










HYDRAULIQUE INC.

BOYAUX  COMPOSANTES  FILTRATION

ADAPTATEURS



DISTRIBUTION
2021





LAISSEZ LE SOIN À BRB HYDRAULIQUE DE VOUS DÉMONTRER SON SAVOIR-FAIRE.

Depuis nos débuts en 2000, **BRB HYDRAULIQUE** a pour mission de fournir et d'installer des boyaux, raccords et composantes hydrauliques de qualité supérieure. C'est pourquoi au fil du temps, l'entreprise a choisi des fournisseurs fiables et compétents.

L'entreprise offre un service d'unité mobile avec ses 12 camions ateliers pour réparation sur chantier et en usine. Elle a un comptoir de service pour l'assemblage et la distribution des boyaux, raccords et composantes hydrauliques. De plus, l'entreprise utilise ses locaux pour des installations d'outils hydraulique, la conversion d'huile minérale vers l'huile biodégradable et la conception d'unité de puissance ou d'unité de filtrations sur mesure.

La vision de l'entreprise est de créer un réseau de distribution pour la province de Québec. Avec son réseau de partenaire/distributeur, l'entreprise ne vise rien de moins que de sécuriser les circuits hydrauliques avec un produit de qualité supérieur.

Pour une tranquillité d'esprit, vous pouvez compter sur **BRB HYDRAULIQUE**.



Table des matières

Identification des Filets (terminologie et normes)	1
Adaptateurs NPT	4
Adaptateurs JIC	12
Adaptateurs JIC & NPT	19
Adaptateurs ORB & NPT	26
Adaptateurs JIC & ORB	29
Adaptateurs ORB	33
Adaptateurs ORFS	35
Adaptateurs JIC & ORFS	39
Adaptateurs ORFS & NPT	40
Adaptateurs ORFS & ORB	42
Adaptateurs bride (code 61 & 62)	44
Adaptateurs ORFS & bride (code 61 & 62)	44
Adaptateurs JIC & bride (code 61 & 62)	45
Adaptateurs métrique & bride code 62	48
Adaptateurs compression Ermeto (tube impérial)	49
Adaptateurs BSPP (T)	53
Adaptateurs NPT & BSPP (T)	61
Adaptateurs JIC & BSPP (T)	63
Adaptateurs ORFS & BSPP (T)	68
Adaptateurs JIS	70
Adaptateurs Komatsu	71
Adaptateurs JIC & métrique	72
Adaptateurs BSPP & métrique	75
Adaptateurs ORFS & métrique	76
Adaptateurs métrique	77
Adaptateurs conversion métrique & autres	84
Index	88

P.A.S. (pitch):	Filet par pouce (T.P.I. thread per inch)
S.A.E. :	Société automobile des ingénieurs (society of Automotive Engineers)
- U.N. :	Filetage à P.A.S. constant
- U.N.C./U.N.R.C :	Filetage normal unifié
- U.N.F./U.N.R.F. :	Filetage à P.A.S. fin unifié
- U.N.E.F./U.N.R.E.F. :	Filetage à P.A.S. Extra-fin unifié
- U.N.R. :	Filetage mâle uniquement
- U.N.S./U.N.R.S. :	Combinaisons particulière de diamètre de P.A.S. et de longueur en prise
S.A.E. J1926 :	ORB (O Ring Boss)
SAE J514 :	JIC 37 ° (JIC=Joint Industrial Committee)
SAE J512 :	45° Évasement (flare)
SAE J1453 :	ORFS (O RING FACE SEAL)
SAE J512 :	(Inverted flare)
Ermeto :	Filet S.A.E. compression
N.P.T. :	(National Pipe Tapered)
NPSM :	(National Pipe Straight Mechanical ou IPS Iron Pipe Thread)
NPSH :	(National Pipe Straight Hose)
NH ou NST :	(National Hose ou National Standard Thread)
GHT :	Filet jardin (Garden Hose Thread)
ISO :	Organisation internationale de normalisation
ISO 228/1 :	B.S.P.P. : (British Standard Pipe Parallel) Filet cylindrique, cône 60°
ISO 7/1 :	B.S.P.T. :(British Standard Pipe Tapered) Filet Conique
DIN :	Institut allemande de normalisation (Deutsche Institut für Normung)
ISO 261	Pure métrique
JIS	Norme industrielle japonaise (Japanese Industrial Standard)
JIS B0202 :	Avec filet Iso 228/1 (BSPP) connu sous Japonais T. cône 30°
JIS B0203 :	Avec filets ISO 7/1 (BSPT)
JIS B0205 :	Avec filets ISO 261 (métrique) connus sous Komatsu, cône 30°



Tableau filetage impérial				JIC	ORB	Ermeto	45 Flare	Inverted Flare	ORFS
Code imp	PO	NPT (NPSM)	Dia, Ext po						
-02	1/8	1/8-27	0,41	5/16-24 UNF	5/16-24 UNF	5/16-24 UNF	5/16-24 UNF	5/16-28 UNF	----
-03	3/16	----	----	3/8-24 UNF	3/8-24 UNF	3/8-24 UNF	3/8-24 UNF	3/8-24 UNF	----
-04	1/4	1/4-18	0,533	7/16-20 UNF	7/16-20 UNF	7/16-20 UNF	7/16-20 UNF	7/16-24 UNF	9/16-18
-05	5/16	----	----	1/2-20 UNF	1/2-20 UNF	1/2-20 UNF	1/2-20 UNF	1/2-20 UNF	----
-06	3/8	3/8-18	0,668	9/16-18 UNF	9/16-18 UNF	9/16-18 UNF	5/8-18 UNF	5/8-18 UNF	11/16-16
-07	7/16	----	----	----	----	----	11/16-16 UNF	11/16-18 UNF	----
-08	1/2	1/2-14	0,832	3/4-16 UNF	3/4-16 UNF	3/4-16 UNF	3/4-16 UNF	3/4-18 UNF	13/16-16
-10	5/8	----	----	7/8-14 UNF	7/8-14 UNF	7/8-14 UNF	7/8-14 UNF	7/8-18 UNF	1-14
-12	3/4	3/4-14	1,043	1 1/16-12 UN	1 1/16-12 UN	1 1/16-12 UN	1 1/16-14 UN	1 1/16-16 UN	1 3/16-12
-14	7/8	----	----	1 3/16-12 UN	1 3/16-12 UN	1 3/16-12 UN	1 1/4-12 UN	1 3/16-16 UN	----
-16	1"	1-11 1/2	1,305	1 5/16-12 UN	1 5/16-12 UN	1 5/16-12 UN	1 3/8-12 UN	1 5/16-16 UN	1 7/16-12
-20	1-1/4	1 1/4-11 1/2	1,649	1 5/8-12 UN	1 5/8-12 UN	1 5/8-12 UN	----	----	1 11/16-12
-24	1-1/2	1 1/2-11 1/2	1,888	1 7/8-12 UN	1 7/8-12 UN	1 7/8-12 UN	----	----	2-12
-32	2"	2-11 1/2	2,347	2 1/2-12 UN	2 1/2-12 UN	2 1/2-12 UN	----	----	----
-40	2-1/2	2 1/2-8	2,875	3-12	----	----	----	----	----

Tableau filetage British & JIS				BSPT	JIS (japonais)	dia. Ext po
Code imp.	PO	BSPP	BSPT	JIS (japonais)		
-01	1/16	G 1/16-28	R 1/16-28	-	-	0,304
-02	1/8	G 1/8-28	R 1/8-28	1/8-28	1/8-28	0,383
-04	1/4	G 1/4-19	R 1/4-19	1/4-19	1/4-19	0,518
-06	3/8	G 3/8-19	R 3/8-19	3/8-19	3/8-19	0,656
-08	1/2	G 1/2-14	R 1/2-14	1/2-14	1/2-14	0,825
-10	5/8	G 5/8-14	R 5/8-14	5/8-14	5/8-14	0,825
-12	3/4	G 3/4-14	R 3/4-14	3/4-14	3/4-14	1,041
-16	1"	G 1-11	R 1-11	1-11	1-11	1,309
-20	1-1/4	G 1 1/4-11	R 1 1/4-11	1 1/4-11	1 1/4-11	1,65
-24	1-1/2	G 1 1/2-11	R 1 1/2-11	1 1/2-11	1 1/2-11	1,882
-32	2"	G 2-11	R 2-11	2-11	2-11	2,347

Tableau Filetage Komatsu & GAZ français			
Code		Komatsu	Filet GAZ français
-04	----	----	M16 x 1,5
-06	M18x1,5		M20 x 1,5
-08	M22x1,5		M24 x 1,5
-10	M24x1,5		M30 x 1,5
-12	M30x1,5		M36 x 1,5
-16	M33x1,5		M45 x 1,5
-20	M36x1,5		M52 x 1,5
-24	M42x1,5		M58 x 2,0



Tableau filetage métrique		
	Série	Tube mm
LL	4	M8x1,0
LL	6	M10x1,0
LL	8	M12x1,0
LL	10	M14x1,0
LL	12	M16x1,0
L	6	M12x1,5
L	8	M14x1,5
L	10	M16x1,5
L	12	M18x1,5
L	15	M22x1,5
L	18	M26x1,5
L	22	M30x2,0
L	28	M36x2,0
L	35	M45x2,0
L	42	M52x2,0
S	6	M14x1,5
S	8	M16x1,5
S	10	M18x1,5
S	12	M20x1,5
S	14	M22x1,5
S	16	M24x1,5
S	20	M30x2,0
S	25	M36x2,0
S	30	M42x2,0
S	38	M52x2,0





Tableau code 61					
Code imp	PO	Épaisseur bride (H)		Dia. extérieur bride (D)	
		mm	PO	mm	PO
-08	1/2	6,73	0,265	30,18	1,188
-12	3/4	6,73	0,265	38,10	1,500
-16	1"	8,00	0,315	44,45	1,750
-20	1-1/4	8,00	0,315	50,80	2,000
-24	1-1/2	8,00	0,315	60,33	2,375
-32	2"	9,53	0,375	71,42	2,812
-40	2-1/2	9,53	0,375	84,12	3,312
-48	3"	9,53	0,375	101,60	4,000
-56	3-1/2	11,23	0,442	114,30	4,500
-64	4"	11,23	0,442	127,00	5,000
-80	5"	11,23	0,442	152,40	6,000



Tableau code 62					
Code imp	PO	Épaisseur bride (H)		Dia. extérieur bride (D)	
		mm	PO	mm	PO
-08	1/2	7,75	0,305	31,75	1,25
-12	3/4	8,76	0,345	41,28	1,625
-16	1"	9,53	0,375	47,63	1,875
-20	1-1/4	10,29	0,405	53,98	2,125
-24	1-1/2	12,57	0,495	63,50	2,500
-32	2"	12,57	0,495	79,38	3,125


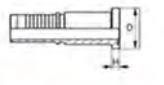

Tableau code CAT					
Code imp	PO	Épaisseur bride (H)		Dia. extérieur bride (D)	
		mm	PO	mm	PO
-12	3/4	14,48	0,57	41,40	1,63
-16	1"	14,48	0,57	48,01	1,89
-20	1-1/4	14,48	0,57	53,85	2,12
-24	1-1/2	14,48	0,57	63,50	2,5


Tableau code Komatsu					
Code imp	PO	Épaisseur bride (H)		Dia. extérieur bride (D)	
		mm	PO	mm	PO
-10	5/8	6,73	0,265	34,04	1,34



B2247

Adapt. mâle NPT / mâle NPT 45°


Code	Embout mâle NPT	Embout mâle NPT
B2247 X02 X02	1/8-27	1/8-27
B2247 X04 X04	1/4-18	1/4-18
B2247 X06 X06	3/8-18	3/8-18
B2247 X08 X08	1/2-14	1/2-14
B2247 X12 X12	3/4-14	3/4-14
B2247 X16 X16	1-11 1/2	1-11 1/2
B2247 X20 X20	1 1/4-11 1/2	1 1/4-11 1/2



B3109

Adapt. mâle NPT / fem. NPT


Code	Embout mâle NPT	Embout fem. NPT
B3109 X04 X02	1/4-18	1/8-27
B3109 X06 X02	3/8-18	1/8-27
B3109 X06 X04	3/8-18	1/4-18
B3109 X08 X02	1/2-14	1/8-27
B3109 X08 X04	1/2-14	1/4-18
B3109 X08 X06	1/2-14	3/8-18
B3109 X12 X02	3/4-14	1/8-27
B3109 X12 X04	3/4-14	1/4-18
B3109 X12 X06	3/4-14	3/8-18
B3109 X12 X08	3/4-14	1/2-14
B3109 X16 X04	1-11 1/2	1/4-18
B3109 X16 X06	1-11 1/2	3/8-18
B3109 X16 X08	1-11 1/2	1/2-14
B3109 X16 X12	1-11 1/2	3/4-14
B3109 X20 X04	1 1/4-11 1/2	1/4-18
B3109 X20 X06	1 1/4-11 1/2	3/8-18
B3109 X20 X08	1 1/4-11 1/2	1/2-14
B3109 X20 X12	1 1/4-11 1/2	3/4-14
B3109 X20 X16	1 1/4-11 1/2	1-11 1/2
B3109 X24 X06	1 1/2-11 1/2	3/8-18
B3109 X24 X08	1 1/2-11 1/2	1/2-14
B3109 X24 X12	1 1/2-11 1/2	3/4-14
B3109 X24 X16	1 1/2-11 1/2	1-11 1/2
B3109 X24 X20	1 1/2-11 1/2	1 1/4-11 1/2
B3109 X32 X12	2-11 1/2	3/4-14
B3109 X32 X16	2-11 1/2	1-11 1/2
B3109 X32 X20	2-11 1/2	1 1/4-11 1/2
B3109 X32 X24	2-11 1/2	1 1/2-11 1/2
B3109 X40 X20	2 1/2-8	1 1/4-11 1/2
B3109 X40 X24	2 1/2-8	1 1/2-11 1/2
B3109 X40 X32	2 1/2-8	2-11 1/2





B3069


Adapt. mâle NPT / mâle NPT


Code	Embout mâle NPT	Embout mâle NPT
B3069 X02 X02	1/8-27	1/8-27
B3069 X04 X02	1/4-18	1/8-27
B3069 X04 X04	1/4-18	1/4-18
B3069 X06 X02	3/8-18	1/8-27
B3069 X06 X04	3/8-18	1/4-18
B3069 X06 X06	3/8-18	3/8-18
B3069 X08 X04	1/2-14	1/4-18
B3069 X08 X06	1/2-14	3/8-18
B3069 X08 X08	1/2-14	1/2-14
B3069 X12 X04	3/4-14	1/4-18
B3069 X12 X06	3/4-14	3/8-18
B3069 X12 X08	3/4-14	1/2-14
B3069 X12 X12	3/4-14	3/4-14
B3069 X16 X08	1-11 1/2	1/2-14
B3069 X16 X12	1-11 1/2	3/4-14
B3069 X16 X16	1-11 1/2	1-11 1/2
B3069 X20 X12	1 1/4-11 1/2	3/4-14
B3069 X20 X16	1 1/4-11 1/2	1-11 1/2
B3069 X20 X20	1 1/4-11 1/2	1 1/4-11 1/2
B3069 X24 X12	1 1/2-11 1/2	3/4-14
B3069 X24 X16	1 1/2-11 1/2	1-11 1/2
B3069 X24 X20	1 1/2-11 1/2	1 1/4-11 1/2
B3069 X24 X24	1 1/2-11 1/2	1 1/2-11 1/2
B3069 X32 X20	2-11 1/2	1 1/4-11 1/2
B3069 X32 X24	2-11 1/2	1 1/2-11 1/2
B3069 X32 X32	2-11 1/2	2-11 1/2

	B3129
	Capuchon NPT
Code	Embout fem. NPT
B3129 X02	1/8-27
B3129 X04	1/4-18
B3129 X06	3/8-18
B3129 X08	1/2-14
B3129 X12	3/4-14
B3129 X16	1-11 1/2
B3129 X20	1 1/4-11 1/2
B3129 X24	1 1/2-11 1/2


	B3159
	Bouchon NPT
Code	Embout mâle NPT
B3159 X02	1/8-27
B3159 X04	1/4-18
B3159 X06	3/8-18
B3159 X08	1/2-14
B3159 X12	3/4-14
B3159 X16	1-11 1/2
B3159 X20	1 1/4-11 1/2
B3159 X24	1 1/2-11 1/2
B3159 X32	2-11 1/2

	B3169
	Bouchon clé Allen NPT
Code	Embout mâle NPT
B3169 X01	1/16-27
B3169 X02	1/8-27
B3169 X04	1/4-18
B3169 X06	3/8-18
B3169 X08	1/2-14
B3169 X12	3/4-14
B3169 X16	1-11 1/2
B3169 X20	1 1/4-11 1/2
B3169 X24	1 1/2-11 1/2
B3169 X32	2-11 1/2


	B3179
	Bouchon tête carré NPT
Code	Embout mâle NPT
B3179 X02	1/8-27
B3179 X04	1/4-18
B3179 X06	3/8-18
B3179 X08	1/2-14
B3179 X12	3/4-14
B3179 X16	1-11 1/2
B3179 X20	1 1/4-11 1/2
B3179 X24	1 1/2-11 1/2




B3209			
Adapt. fem. NPT / mâle NPT			
Code	Embout fem. NPT	Embout mâle NPT	
B3209 X02 X02	1/8-27	1/8-27	
B3209 X02 X04	1/8-27	1/4-18	
B3209 X04 X02	1/4-18	1/8-27	
B3209 X04 X04	1/4-18	1/4-18	
B3209 X04 X06	1/4-18	3/8-18	
B3209 X06 X02	3/8-18	1/8-27	
B3209 X06 X04	3/8-18	1/4-18	
B3209 X06 X06	3/8-18	3/8-18	
B3209 X06 X08	3/8-18	1/2-14	
B3209 X08 X02	1/2-14	1/8-27	
B3209 X08 X04	1/2-14	1/4-18	
B3209 X08 X06	1/2-14	3/8-18	
B3209 X08 X08	1/2-14	1/2-14	
B3209 X08 X12	1/2-14	3/4-14	
B3209 X12 X04	3/4-14	1/4-18	
B3209 X12 X06	3/4-14	3/8-18	
B3209 X12 X08	3/4-14	1/2-14	
B3209 X12 X12	3/4-14	3/4-14	
B3209 X12 X16	3/4-14	1-11 1/2	
B3209 X16 X08	1-11 1/2	1/2-14	
B3209 X16 X12	1-11 1/2	3/4-14	
B3209 X16 X16	1-11 1/2	1-11 1/2	
B3209 X20 X16	1 1/4-11 1/2	1-11 1/2	
B3209 X20 X20	1 1/4-11 1/2	1 1/4-11 1/2	
B3209 X24 X20	1 1/2-11 1/2	1 1/4-11 1/2	
B3209 X24 X24	1 1/2-11 1/2	1 1/2-11 1/2	
B3209 X32 X32	2-11 1/2	2-11 1/2	





B3309			
Adapt. fem. NPT / fem. NPT			
Code	Embout fem. NPT	Embout fem. NPT	
B3309 X02 X02	1/8-27	1/8-27	
B3309 X04 X02	1/4-18	1/8-27	
B3309 X04 X04	1/4-18	1/4-18	
B3309 X06 X02	3/8-18	1/8-27	
B3309 X06 X04	3/8-18	1/4-18	
B3309 X06 X06	3/8-18	3/8-18	
B3309 X08 X04	1/2-14	1/4-18	
B3309 X08 X06	1/2-14	3/8-18	
B3309 X08 X08	1/2-14	1/2-14	
B3309 X12 X08	3/4-14	1/2-14	
B3309 X12 X12	3/4-14	3/4-14	
B3309 X16 X12	1-11 1/2	3/4-14	
B3309 X16 X16	1-11 1/2	1-11 1/2	
B3309 X20 X16	1 1/4-11 1/2	1-11 1/2	
B3309 X20 X20	1 1/4-11 1/2	1 1/4-11 1/2	
B3309 X24 X24	1 1/2-11 1/2	1 1/2-11 1/2	
B3309 X32 X32	2-11 1/2	2-11 1/2	





B3359			
Adapt. fem. NPT / mâle NPT 45°			
Code	Embout fem. NPT	Embout mâle NPT	
B3359 X02 X02	1/8-27	1/8-27	
B3359 X04 X04	1/4-18	1/4-18	
B3359 X06 X06	3/8-18	3/8-18	
B3359 X08 X08	1/2-14	1/2-14	
B3359 X12 X12	3/4-14	3/4-14	
B3359 X16 X16	1-11 1/2	1-11 1/2	
B3359 X20 X20	1 1/4-11 1/2	1 1/4-11 1/2	
B3359 X24 X24	1 1/2-11 1/2	1 1/2-11 1/2	
B3359 X32 X32	2-11 1/2	2-11 1/2	


		<h2>B3409</h2>	
		Adapt. fem. NPT / mâle NPT 90°	
Code	Embout fem. NPT	Embout mâle NPT	
B3409 X02 X02	1/8-27	1/8-27	
B3409 X02 X04	1/8-27	1/4-18	
B3409 X04 X02	1/4-18	1/8-27	
B3409 X04 X04	1/4-18	1/4-18	
B3409 X04 X06	1/4-18	3/8-18	
B3409 X04 X08	1/4-18	1/2-14	
B3409 X06 X04	3/8-18	1/4-18	
B3409 X06 X06	3/8-18	3/8-18	
B3409 X06 X08	3/8-18	1/2-14	
B3409 X08 X06	1/2-14	3/8-18	
B3409 X08 X08	1/2-14	1/2-14	
B3409 X08 X12	1/2-14	3/4-14	
B3409 X12 X08	3/4-14	1/2-14	
B3409 X12 X12	3/4-14	3/4-14	
B3409 X12 X16	3/4-14	1-11 1/2	
B3409 X16 X12	1-11 1/2	3/4-14	
B3409 X16 X16	1-11 1/2	1-11 1/2	
B3409 X20 X16	1 1/4-11 1/2	1-11 1/2	
B3409 X24 X24	1 1/2-11 1/2	1 1/2-11 1/2	
B3409 X32 X20	2-11 1/2	1 1/4-11 1/2	
B3409 X32 X24	2-11 1/2	1 1/2-11 1/2	
B3409 X32 X32	2-11 1/2	2-11 1/2	


		<h2>B3439</h2>	
		Adapt. fem. NPT / mâle NPT tournant 90°	
Code	Embout fem. NPT	Embout mâle NPT	
B3439 X02 X02	1/8-27	1/8-27	
B3439 X04 X04	1/4-18	1/4-18	
B3439 X06 X06	3/8-18	3/8-18	
B3439 X08 X08	1/2-14	1/2-14	
B3439 X12 X12	3/4-14	3/4-14	
Mâle NPT tournant: Pour usage d'installation seulement			


		<h2>B3509</h2>	
		Adapt. fem. NPT / fem NPT 90°	
Code	Embout fem. NPT	Embout fem. NPT	
B3509 X02 X02	1/8-27	1/8-27	
B3509 X04 X02	1/4-18	1/8-27	
B3509 X04 X04	1/4-18	1/4-18	
B3509 X06 X04	3/8-18	1/4-18	
B3509 X06 X06	3/8-18	3/8-18	
B3509 X08 X06	1/2-14	3/8-18	
B3509 X08 X08	1/2-14	1/2-14	
B3509 X12 X08	3/4-14	1/2-14	
B3509 X12 X12	3/4-14	3/4-14	
B3509 X16 X12	1-11 1/2	3/4-14	
B3509 X16 X16	1-11 1/2	1-11 1/2	
B3509 X20 X20	1 1/4-11 1/2	1 1/4-11 1/2	
B3509 X24 X24	1 1/2-11 1/2	1 1/2-11 1/2	
B3509 X32 X32	2-11 1/2	2-11 1/2	


		<h2>B3529</h2>	
		Adapt. mâle NPT / mâle NPT 90°	
Code	Embout mâle NPT	Embout mâle NPT	
B3529 X02 X02	1/8-27	1/8-27	
B3529 X04 X02	1/4-18	1/8-27	
B3529 X04 X04	1/4-18	1/4-18	
B3529 X06 X04	3/8-18	1/4-18	
B3529 X06 X06	3/8-18	3/8-18	
B3529 X08 X04	1/2-14	1/4-18	
B3529 X08 X06	1/2-14	3/8-18	
B3529 X08 X08	1/2-14	1/2-14	
B3529 X12 X08	3/4-14	1/2-14	
B3529 X12 X12	3/4-14	3/4-14	
B3529 X16 X12	1-11 1/2	3/4-14	
B3529 X16 X16	1-11 1/2	1-11 1/2	
B3529 X20 X20	1 1/4-11 1/2	1 1/4-11 1/2	
B3529 X24 X24	1 1/2-11 1/2	1 1/2-11 1/2	


		<h2>B3539</h2>	
		Adapt. mâle NPT / mâle NPT tournant 90°	
Code	Embout mâle NPT	Embout mâle NPT	
B3539 X02 X02	1/8-27	1/8-27	
B3539 X04 X04	1/4-18	1/4-18	
B3539 X06 X06	3/8-18	3/8-18	
B3539 X08 X08	1/2-14	1/2-14	
B3539 X12 X12	3/4-14	3/4-14	
Mâle NPT tournant: Pour usage d'installation seulement			


	B3559	
	Adapt. fem. NPT / fem NPT 45°	
Code	Embout fem. NPT	Embout fem. NPT
B3559 X02 X02	1/8-27	1/8-27
B3559 X04 X04	1/4-18	1/4-18
B3559 X06 X06	3/8-18	3/8-18
B3559 X08 X08	1/2-14	1/2-14
B3559 X12 X12	3/4-14	3/4-14
B3559 X16 X16	1-11 1/2	1-11 1/2
B3559 X20 X20	1 1/4-11 1/2	1 1/4-11 1/2


	B3609		
	Adapt. "T" fem. NPT / mâle NPT / fem NPT		
Code	Embout fem. NPT	Embout mâle NPT	Embout fem. NPT
B3609 X02 X02 X02	1/8-27	1/8-27	1/8-27
B3609 X04 X04 X04	1/4-18	1/4-18	1/4-18
B3609 X06 X06 X06	3/8-18	3/8-18	3/8-18
B3609 X08 X08 X08	1/2-14	1/2-14	1/2-14
B3609 X12 X12 X12	3/4-14	3/4-14	3/4-14
B3609 X16 X16 X16	1-11 1/2	1-11 1/2	1-11 1/2
B3609 X20 X20 X20	1 1/4-11 1/2	1 1/4-11 1/2	1 1/4-11 1/2
B3609 X24 X24 X24	1 1/2-11 1/2	1 1/2-11 1/2	1 1/2-11 1/2
B3609 X32 X32 X32	2-11 1/2	2-11 1/2	2-11 1/2


	B3709		
	Adapt. "T" fem. NPT / fem. NPT / fem. NPT		
Code	Embout fem. NPT	Embout fem. NPT	Embout fem. NPT
B3709 X02 X02 X02	1/8-27	1/8-27	1/8-27
B3709 X04 X04 X04	1/4-18	1/4-18	1/4-18
B3709 X06 X06 X06	3/8-18	3/8-18	3/8-18
B3709 X08 X08 X08	1/2-14	1/2-14	1/2-14
B3709 X12 X12 X12	3/4-14	3/4-14	3/4-14
B3709 X16 X16 X16	1-11 1/2	1-11 1/2	1-11 1/2
B3709 X20 X20 X20	1 1/4-11 1/2	1 1/4-11 1/2	1 1/4-11 1/2
B3709 X24 X24 X24	1 1/2-11 1/2	1 1/2-11 1/2	1 1/2-11 1/2
B3709 X32 X32 X32	2-11 1/2	2-11 1/2	2-11 1/2


	B3719		
	Adapt. "T" mâle NPT / fem. NPT / mâle NPT		
Code	Embout mâle NPT	Embout fem. NPT	Embout mâle NPT
B3719 X02 X02 X02	1/8-27	1/8-27	1/8-27
B3719 X04 X04 X04	1/4-18	1/4-18	1/4-18
B3719 X06 X06 X06	3/8-18	3/8-18	3/8-18
B3719 X08 X08 X08	1/2-14	1/2-14	1/2-14
B3719 X12 X12 X12	3/4-14	3/4-14	3/4-14
B3719 X16 X16 X16	1-11 1/2	1-11 1/2	1-11 1/2


	B3749		
	Adapt. "T" fem. NPT / mâle NPT / mâle NPT		
Code	Embout fem. NPT	Embout mâle NPT	Embout mâle NPT
B3749 X02 X02 X02	1/8-27	1/8-27	1/8-27
B3749 X04 X04 X04	1/4-18	1/4-18	1/4-18
B3749 X06 X06 X06	3/8-18	3/8-18	3/8-18
B3749 X08 X08 X08	1/2-14	1/2-14	1/2-14
B3749 X12 X12 X12	3/4-14	3/4-14	3/4-14
B3749 X16 X16 X16	1-11 1/2	1-11 1/2	1-11 1/2
B3749 X20 X20 X20	1 1/4-11 1/2	1 1/4-11 1/2	1 1/4-11 1/2
B3749 X24 X24 X24	1 1/2-11 1/2	1 1/2-11 1/2	1 1/2-11 1/2


	B3759		
	Adapt. "T" mâle NPT / fem. NPT / fem NPT		
Code	Embout mâle NPT	Embout fem. NPT	Embout fem. NPT
B3759 X02 X02 X02	1/8-27	1/8-27	1/8-27
B3759 X04 X04 X04	1/4-18	1/4-18	1/4-18
B3759 X06 X06 X06	3/8-18	3/8-18	3/8-18
B3759 X08 X08 X08	1/2-14	1/2-14	1/2-14
B3759 X12 X12 X12	3/4-14	3/4-14	3/4-14
B3759 X16 X16 X16	1-11 1/2	1-11 1/2	1-11 1/2
B3759 X20 X20 X20	1 1/4-11 1/2	1 1/4-11 1/2	1 1/4-11 1/2
B3759 X24 X24 X24	1 1/2-11 1/2	1 1/2-11 1/2	1 1/2-11 1/2


	B3809		
	Adapt. "T" mâle NPT / mâle NPT / mâle NPT		
Code	Embout mâle NPT	Embout mâle NPT	Embout mâle NPT
B3809 X02 X02 X02	1/8-27	1/8-27	1/8-27
B3809 X04 X04 X04	1/4-18	1/4-18	1/4-18
B3809 X06 X06 X06	3/8-18	3/8-18	3/8-18
B3809 X08 X08 X08	1/2-14	1/2-14	1/2-14
B3809 X12 X12 X12	3/4-14	3/4-14	3/4-14
B3809 X16 X16 X16	1-11 1/2	1-11 1/2	1-11 1/2
B3809 X20 X20 X20	1 1/4-11 1/2	1 1/4-11 1/2	1 1/4-11 1/2
B3809 X24 X24 X24	1 1/2-11 1/2	1 1/2-11 1/2	1 1/2-11 1/2
B3809 X32 X32 X32	2-11 1/2	2-11 1/2	2-11 1/2

	B3959			
	Adapt. "croix" fem. NPT / fem. NPT / fem. NPT / fem. NPT			
Code	Emb. fem. NPT	Emb. fem. NPT	Emb. fem. NPT	Emb. fem. NPT
B3959 X02 X02 X02 X02	1/8-27	1/8-27	1/8-27	1/8-27
B3959 X04 X04 X04 X04	1/4-18	1/4-18	1/4-18	1/4-18
B3959 X06 X06 X06 X06	3/8-18	3/8-18	3/8-18	3/8-18
B3959 X08 X08 X08 X08	1/2-14	1/2-14	1/2-14	1/2-14
B3959 X12 X12 X12 X12	3/4-14	3/4-14	3/4-14	3/4-14
B3959 X16 X16 X16 X16	1-11 1/2	1-11 1/2	1-11 1/2	1-11 1/2
B3959 X20 X20 X20 X20	1 1/4-11 1/2	1 1/4-11 1/2	1 1/4-11 1/2	1 1/4-11 1/2
B3959 X24 X24 X24 X24	1 1/2-11 1/2	1 1/2-11 1/2	1 1/2-11 1/2	1 1/2-11 1/2


		<h2>B3960</h2>			
		Adapt. "croix" mâle NPT / mâle NPT / mâle NPT / mâle NPT			
Code		Emb. mâle NPT	Emb. mâle NPT	Emb. mâle NPT	Emb. mâle NPT
B3960	X02 X02 X02 X02	1/8-27	1/8-27	1/8-27	1/8-27
B3960	X04 X04 X04 X04	1/4-18	1/4-18	1/4-18	1/4-18
B3960	X06 X06 X06 X06	3/8-18	3/8-18	3/8-18	3/8-18
B3960	X08 X08 X08 X08	1/2-14	1/2-14	1/2-14	1/2-14
B3960	X12 X12 X12 X12	3/4-14	3/4-14	3/4-14	3/4-14
B3960	X16 X16 X16 X16	1-11 1/2	1-11 1/2	1-11 1/2	1-11 1/2
B3960	X20 X20 X20 X20	1 1/4-11 1/2	1 1/4-11 1/2	1 1/4-11 1/2	1 1/4-11 1/2
B3960	X24 X24 X24 X24	1 1/2-11 1/2	1 1/2-11 1/2	1 1/2-11 1/2	1 1/2-11 1/2


		<h2>B3962</h2>			
		Adapt. "croix" mâle NPT / fem. NPT / fem. NPT / fem. NPT			
Code		Emb. mâle NPT	Emb. fem. NPT	Emb. fem. NPT	Emb. fem. NPT
B3962	X02 X02 X02 X02	1/8-27	1/8-27	1/8-27	1/8-27
B3962	X04 X04 X04 X04	1/4-18	1/4-18	1/4-18	1/4-18
B3962	X06 X06 X06 X06	3/8-18	3/8-18	3/8-18	3/8-18
B3962	X08 X08 X08 X08	1/2-14	1/2-14	1/2-14	1/2-14
B3962	X12 X12 X12 X12	3/4-14	3/4-14	3/4-14	3/4-14
B3962	X16 X16 X16 X16	1-11 1/2	1-11 1/2	1-11 1/2	1-11 1/2
B3962	X20 X20 X20 X20	1 1/4-11 1/2	1 1/4-11 1/2	1 1/4-11 1/2	1 1/4-11 1/2
B3962	X24 X24 X24 X24	1 1/2-11 1/2	1 1/2-11 1/2	1 1/2-11 1/2	1 1/2-11 1/2

		<h2>B9205</h2>	
		Adapt. fem. NPSM / mâle NPT	
Code		Embout fem. NPSM	Embout mâle NPT
B9205	X02 X02	1/8-27	1/8-27
B9205	X02 X04	1/8-27	1/4-18
B9205	X04 X02	1/4-18	1/8-27
B9205	X04 X04	1/4-18	1/4-18
B9205	X04 X06	1/4-18	3/8-18
B9205	X04 X08	1/4-18	1/2-14
B9205	X06 X04	3/8-18	1/4-18
B9205	X06 X06	3/8-18	3/8-18
B9205	X06 X08	3/8-18	1/2-14
B9205	X08 X04	1/2-14	1/4-18
B9205	X08 X06	1/2-14	3/8-18
B9205	X08 X08	1/2-14	1/2-14
B9205	X08 X12	1/2-14	3/4-14
B9205	X12 X08	3/4-14	1/2-14
B9205	X12 X12	3/4-14	3/4-14
B9205	X12 X16	3/4-14	1-11 1/2
B9205	X16 X12	1-11 1/2	3/4-14
B9205	X16 X16	1-11 1/2	1-11 1/2
B9205	X16 X20	1-11 1/2	1 1/4-11 1/2
B9205	X20 X16	1 1/4-11 1/2	1-11 1/2
B9205	X20 X20	1 1/4-11 1/2	1 1/4-11 1/2
B9205	X20 X24	1 1/4-11 1/2	1 1/2-11 1/2
B9205	X24 X20	1 1/2-11 1/2	1 1/4-11 1/2
B9205	X24 X24	1 1/2-11 1/2	1 1/2-11 1/2
B9205	X32 X32	2-11 1/2	2-11 1/2

		<h2>B9205SB</h2>	
		Adapt. fem. NPSM / mâle NPT	
Adaptateur tournant permanent en laiton			
Code		Embout fem. NPSM	Embout mâle NPT
B9205SB	X04 X04	1/4-18	1/4-18
B9205SB	X06 X06	3/8-18	3/8-18
B9205SB	X08 X08	1/2-14	1/2-14
B9205SB	X12 X12	3/4-14	3/4-14

		<h2>B9205RES</h2>	
		Adapt. fem. NPSM / mâle NPT	
Adaptateur conçu pour créer une restriction			
Code		Embout fem. NPSM	Embout mâle NPT
B9205RES	X04 X04	1/4-18	1/4-18
B9205RES	X06 X06	3/8-18	3/8-18
B9205RES	X08 X08	1/2-14	1/2-14


		<h2>B9255</h2>	
		Adapt. fem. NPSM / fem. NPT	
Code		Embout fem. NPSM	Embout fem. NPT
B9255	X02 X02	1/8-27	1/8-27
B9255	X02 X04	1/8-27	1/4-18
B9255	X04 X02	1/4-18	1/8-27
B9255	X04 X04	1/4-18	1/4-18
B9255	X04 X06	1/4-18	3/8-18
B9255	X04 X08	1/4-18	1/2-14
B9255	X06 X04	3/8-18	1/4-18
B9255	X06 X06	3/8-18	3/8-18
B9255	X06 X08	3/8-18	1/2-14
B9255	X08 X04	1/2-14	1/4-18
B9255	X08 X06	1/2-14	3/8-18
B9255	X08 X08	1/2-14	1/2-14
B9255	X12 X08	3/4-14	1/2-14
B9255	X12 X12	3/4-14	3/4-14
B9255	X12 X16	3/4-14	1-11 1/2
B9255	X16 X12	1-11 1/2	3/4-14
B9255	X16 X16	1-11 1/2	1-11 1/2
B9255	X16 X20	1-11 1/2	1 1/4-11 1/2
B9255	X20 X20	1 1/4-11 1/2	1 1/4-11 1/2
B9255	X24 X24	1 1/2-11 1/2	1 1/2-11 1/2
B9255	X32 X32	2-11 1/2	2-11 1/2



B9355

Adapt. fem. NPSM / mâle NPT 45°

Code	Embout fem. NPSM	Embout mâle NPT
B9355 X02 X02	1/8-27	1/8-27
B9355 X04 X02	1/4-18	1/8-27
B9355 X04 X04	1/4-18	1/4-18
B9355 X04 X06	1/4-18	3/8-18
B9355 X04 X08	1/4-18	1/2-14
B9355 X06 X04	3/8-18	1/4-18
B9355 X06 X06	3/8-18	3/8-18
B9355 X06 X08	3/8-18	1/2-14
B9355 X08 X06	1/2-14	3/8-18
B9355 X08 X08	1/2-14	1/2-14
B9355 X08 X12	1/2-14	3/4-14
B9355 X12 X08	3/4-14	1/2-14
B9355 X12 X12	3/4-14	3/4-14
B9355 X12 X16	3/4-14	1-11 1/2
B9355 X16 X12	1-11 1/2	3/4-14
B9355 X16 X16	1-11 1/2	1-11 1/2
B9355 X16 X20	1-11 1/2	1 1/4-11 1/2
B9355 X20 X20	1 1/4-11 1/2	1 1/4-11 1/2
B9355 X24 X24	1 1/2-11 1/2	1 1/2-11 1/2
B9355 X32 X32	2-11 1/2	2-11 1/2



B9405

Adapt. fem. NPSM / mâle NPT 90°


Code	Embout fem. NPSM	Embout mâle NPT
B9405 X02 X02	1/8-27	1/8-27
B9405 X02 X04	1/8-27	1/4-18
B9405 X04 X02	1/4-18	1/8-27
B9405 X04 X04	1/4-18	1/4-18
B9405 X04 X06	1/4-18	3/8-18
B9405 X04 X08	1/4-18	1/2-14
B9405 X06 X04	3/8-18	1/4-18
B9405 X06 X06	3/8-18	3/8-18
B9405 X06 X08	3/8-18	1/2-14
B9405 X08 X04	1/2-14	1/4-18
B9405 X08 X06	1/2-14	3/8-18
B9405 X08 X08	1/2-14	1/2-14
B9405 X08 X12	1/2-14	3/4-14
B9405 X12 X08	3/4-14	1/2-14
B9405 X12 X12	3/4-14	3/4-14
B9405 X12 X16	3/4-14	1-11 1/2
B9405 X16 X12	1-11 1/2	3/4-14
B9405 X16 X16	1-11 1/2	1-11 1/2
B9405 X20 X16	1 1/4-11 1/2	1-11 1/2
B9405 X20 X20	1 1/4-11 1/2	1 1/4-11 1/2
B9405 X20 X24	1 1/4-11 1/2	1 1/2-11 1/2
B9405 X24 X20	1 1/2-11 1/2	1 1/4-11 1/2
B9405 X24 X24	1 1/2-11 1/2	1 1/2-11 1/2
B9405 X32 X32	2-11 1/2	2-11 1/2



B9385

Adapt. fem. NPSM / fem NPT 45°


Code	Embout fem. NPSM	Embout fem. NPT
B9385 X02 X02	1/8-27	1/8-27
B9385 X02 X04	1/8-27	1/4-18
B9385 X04 X02	1/4-18	1/8-27
B9385 X04 X04	1/4-18	1/4-18
B9385 X04 X06	1/4-18	3/8-18
B9385 X06 X06	3/8-18	3/8-18
B9385 X06 X08	3/8-18	1/2-14
B9385 X08 X08	1/2-14	1/2-14
B9385 X08 X12	1/2-14	3/4-14
B9385 X12 X12	3/4-14	3/4-14
B9385 X12 X16	3/4-14	1-11 1/2
B9385 X16 X16	1-11 1/2	1-11 1/2
B9385 X20 X20	1 1/4-11 1/2	1 1/4-11 1/2
B9385 X24 X24	1 1/2-11 1/2	1 1/2-11 1/2
B9385 X32 X32	2-11 1/2	2-11 1/2





B9405L


Adapt. fem. NPSM / mâle NPT 90°long

Code	Embout fem. NPSM	Embout mâle NPT
B9405L X02 X02	1/8-27	1/8-27
B9405L X04 X04	1/4-18	1/4-18
B9405L X06 X06	3/8-18	3/8-18
B9405L X08 X08	1/2-14	1/2-14
B9405L X12 X12	3/4-14	3/4-14
B9405L X16 X16	1-11 1/2	1-11 1/2

	B9406		
	Adapt. "T" fem NPSM / mâle NPT / fem. NPSM		
Code	Embout fem. NPSM	Embout mâle NPT	Embout fem. NPSM
B9406 X02 X02 X02	1/8-27	1/8-27	1/8-27
B9406 X04 X04 X04	1/4-18	1/4-18	1/4-18
B9406 X06 X06 X06	3/8-18	3/8-18	3/8-18
B9406 X08 X08 X08	1/2-14	1/2-14	1/2-14
B9406 X12 X12 X12	3/4-14	3/4-14	3/4-14
B9406 X16 X16 X16	1-11 1/2	1-11 1/2	1-11 1/2
B9406 X20 X20 X20	1 1/4-11 1/2	1 1/4-11 1/2	1 1/4-11 1/2
B9406 X24 X24 X24	1 1/2-11 1/2	1 1/2-11 1/2	1 1/2-11 1/2
B9406 X32 X32 X32	2-11 1/2	2-11 1/2	2-11 1/2

	B9456		
	Adapt. "T" fem NPSM / fem. NPT / fem. NPSM		
Code	Embout fem. NPSM	Embout fem. NPT	Embout fem. NPSM
B9456 X02 X02 X02	1/8-27	1/8-27	1/8-27
B9456 X04 X04 X04	1/4-18	1/4-18	1/4-18
B9456 X06 X06 X06	3/8-18	3/8-18	3/8-18
B9456 X08 X08 X08	1/2-14	1/2-14	1/2-14
B9456 X12 X12 X12	3/4-14	3/4-14	3/4-14
B9456 X16 X16 X16	1-11 1/2	1-11 1/2	1-11 1/2
B9456 X20 X20 X20	1 1/4-11 1/2	1 1/4-11 1/2	1 1/4-11 1/2


	B9455	
	Adapt. fem. NPSM / fem. NPT 90°	
Code	Embout fem. NPSM	Embout fem. NPT
B9455 X02 X02	1/8-27	1/8-27
B9455 X04 X04	1/4-18	1/4-18
B9455 X04 X06	1/4-18	3/8-18
B9455 X06 X04	3/8-18	1/4-18
B9455 X06 X06	3/8-18	3/8-18
B9455 X06 X08	3/8-18	1/2-14
B9455 X08 X06	1/2-14	3/8-18
B9455 X08 X08	1/2-14	1/2-14
B9455 X08 X12	1/2-14	3/4-14
B9455 X12 X08	3/4-14	1/2-14
B9455 X12 X12	3/4-14	3/4-14
B9455 X12 X16	3/4-14	1-11 1/2
B9455 X16 X12	1-11 1/2	3/4-14
B9455 X16 X16	1-11 1/2	1-11 1/2
B9455 X20 X20	1 1/4-11 1/2	1 1/4-11 1/2
B9455 X24 X24	1 1/2-11 1/2	1 1/2-11 1/2


	B9705		
	Adapt. "T" fem NPSM / mâle NPSM / fem. NPSM		
Code	Embout fem. NPSM	Embout fem. NPSM	Embout fem. NPSM
B9705 X02 X02 X02	1/8-27	1/8-27	1/8-27
B9705 X04 X04 X04	1/4-18	1/4-18	1/4-18
B9705 X06 X06 X06	3/8-18	3/8-18	3/8-18
B9705 X08 X08 X08	1/2-14	1/2-14	1/2-14
B9705 X12 X12 X12	3/4-14	3/4-14	3/4-14
B9705 X16 X16 X16	1-11 1/2	1-11 1/2	1-11 1/2
B9705 X20 X20 X20	1 1/4-11 1/2	1 1/4-11 1/2	1 1/4-11 1/2

Saviez-vous?

BRB Hydraulique distribue une gamme d'accumulateurs certifiés pour les réglementations du Québec.




			<h1>B5015</h1>	
			Adapt. fem. JIC / mâle JIC	
Code	Embout fem. JIC	Embout mâle JIC		
B5015 X02 X04	5/16-24 UNF	7/16-20 UNF		
B5015 X04 X02	7/16-20 UNF	5/16-24 UNF		
B5015 X04 X03	7/16-20 UNF	3/8-24 UNF		
B5015 X04 X05	7/16-20 UNF	1/2-20 UNF		
B5015 X04 X06	7/16-20 UNF	9/16-18 UNF		
B5015 X04 X08	7/16-20 UNF	3/4-16 UNF		
B5015 X05 X04	1/2-20 UNF	7/16-20 UNF		
B5015 X05 X06	1/2-20 UNF	9/16-18 UNF		
B5015 X06 X04	9/16-18 UNF	7/16-20 UNF		
B5015 X06 X05	9/16-18 UNF	1/2-20 UNF		
B5015 X06 X08	9/16-18 UNF	3/4-16 UNF		
B5015 X08 X04	3/4-16 UNF	7/16-20 UNF		
B5015 X08 X06	3/4-16 UNF	9/16-18 UNF		
B5015 X08 X10	3/4-16 UNF	7/8-14 UNF		
B5015 X08 X12	3/4-16 UNF	1 1/16-12 UN		
B5015 X10 X04	7/8-14 UNF	7/16-20 UNF		
B5015 X10 X06	7/8-14 UNF	9/16-18 UNF		
B5015 X10 X08	7/8-14 UNF	3/4-16 UNF		
B5015 X10 X12	7/8-14 UNF	1 1/16-12 UN		
B5015 X10 X16	7/8-14 UNF	1 5/16-12 UN		
B5015 X12 X04	1 1/16-12 UN	7/16-20 UNF		
B5015 X12 X06	1 1/16-12 UN	9/16-18 UNF		
B5015 X12 X08	1 1/16-12 UN	3/4-16 UNF		
B5015 X12 X10	1 1/16-12 UN	7/8-14 UNF		
B5015 X12 X16	1 1/16-12 UN	1 5/16-12 UN		
B5015 X14 X06	1 3/16-12 UN	9/16-18 UNF		
B5015 X14 X08	1 3/16-12 UN	3/4-16 UNF		
B5015 X14 X10	1 3/16-12 UN	7/8-14 UNF		
B5015 X14 X12	1 3/16-12 UN	1 1/16-12 UN		
B5015 X16 X04	1 5/16-12 UN	7/16-20 UNF		
B5015 X16 X06	1 5/16-12 UN	9/16-18 UNF		
B5015 X16 X08	1 5/16-12 UN	3/4-16 UNF		
B5015 X16 X10	1 5/16-12 UN	7/8-14 UNF		
B5015 X16 X12	1 5/16-12 UN	1 1/16-12 UN		
B5015 X16 X14	1 5/16-12 UN	1 3/16-12 UN		
B5015 X16 X20	1 5/16-12 UN	1 5/8-12 UN		
B5015 X20 X08	1 5/8-12 UN	3/4-16 UNF		
B5015 X20 X12	1 5/8-12 UN	1 1/16-12 UN		
B5015 X20 X16	1 5/8-12 UN	1 5/16-12 UN		
B5015 X20 X24	1 5/8-12 UN	1 7/8-12 UN		
B5015 X24 X12	1 7/8-12 UN	1 1/16-12 UN		
B5015 X24 X16	1 7/8-12 UN	1 5/16-12 UN		
B5015 X24 X20	1 7/8-12 UN	1 5/8-12 UN		
B5015 X24 X32	1 7/8-12 UN	2 1/2-12 UN		
B5015 X32 X24	2 1/2-12 UN	1 7/8-12 UN		

			<h1>B5016</h1>	
			Adapt. fem. JIC / mâle JIC	
Code	Embout fem. JIC	Embout mâle JIC		
B5016 X04 X04	7/16-20 UNF	7/16-20 UNF		
B5016 X05 X05	1/2-20 UNF	1/2-20 UNF		
B5016 X06 X04	9/16-18 UNF	7/16-20 UNF		
B5016 X06 X05	9/16-18 UNF	1/2-20 UNF		
B5016 X06 X06	9/16-18 UNF	9/16-18 UNF		
B5016 X06 X08	9/16-18 UNF	3/4-16 UNF		
B5016 X08 X06	3/4-16 UNF	9/16-18 UNF		
B5016 X08 X08	3/4-16 UNF	3/4-16 UNF		
B5016 X10 X10	7/8-14 UNF	7/8-14 UNF		
B5016 X12 X10	1 1/16-12 UN	7/8-14 UNF		
B5016 X12 X12	1 1/16-12 UN	1 1/16-12 UN		
B5016 X16 X16	1 5/16-12 UN	1 5/16-12 UN		
B5016 X20 X16	1 5/8-12 UN	1 5/16-12 UN		
B5016 X20 X20	1 5/8-12 UN	1 5/8-12 UN		
B5016 X24 X20	1 7/8-12 UN	1 5/8-12 UN		
B5016 X24 X24	1 7/8-12 UN	1 7/8-12 UN		
B5016 X32 X32	2 1/2-12 UN	2 1/2-12 UN		


Saviez-vous?

Ceci n'est pas la meilleure solution d'entreposage de vos boyaux hydraulique. Il est recommandé de les entreposer dans un endroit tempéré à l'abri des différents contaminants tels que l'eau (humidité) et les rayons U.V.




	B5105	
	Noix JIC	
Code	Embout fem. JIC	
B5105 X02	5/16-24 UNF	
B5105 X03	3/8-24 UNF	
B5105 X04	7/16-20 UNF	
B5105 X05	1/2-20 UNF	
B5105 X06	9/16-18 UNF	
B5105 X08	3/4-16 UNF	
B5105 X10	7/8-14 UNF	
B5105 X12	1 1/16-12 UN	
B5105 X14	1 3/16-12 UN	
B5105 X16	1 5/16-12 UN	
B5105 X20	1 5/8-12 UN	
B5105 X24	1 7/8-12 UN	
B5105 X32	2 1/2-12 UN	


	B5165	
	Bague JIC	
Code	Diamètre tube impérial	
B5165 X02	1/8	
B5165 X03	3/16	
B5165 X04	1/4	
B5165 X05	5/16	
B5165 X06	3/8	
B5165 X08	1/2	
B5165 X10	5/8	
B5165 X12	3/4	
B5165 X14	7/8	
B5165 X16	1"	
B5165 X20	1-1/4	
B5165 X24	1-1/2	
B5165 X32	2"	

	B5129	
	Capuchon JIC	
Code	Embout fem. JIC	
B5129 X02	5/16-24 UNF	
B5129 X03	3/8-24 UNF	
B5129 X04	7/16-20 UNF	
B5129 X05	1/2-20 UNF	
B5129 X06	9/16-18 UNF	
B5129 X08	3/4-16 UNF	
B5129 X10	7/8-14 UNF	
B5129 X12	1 1/16-12 UN	
B5129 X14	1 3/16-12 UN	
B5129 X16	1 5/16-12 UN	
B5129 X20	1 5/8-12 UN	
B5129 X24	1 7/8-12 UN	
B5129 X32	2 1/2-12 UN	


	B5165MM	
	Bague JIC	
Code	Diamètre tube métrique	
B5165MM X04	6mm	
B5165MM X05	8mm	
B5165MM X06	10mm	
B5165MM X08	12mm	
B5165MM X10	16mm	
B5165MM X12	18mm	
B5165MM X16	25mm	
B5165MM X20	30mm	
B5165MM X24	38mm	




B5229	
Bouchon JIC	
Code	Embout mâle JIC
B5229 X02	5/16-24 UNF
B5229 X03	3/8-24 UNF
B5229 X04	7/16-20 UNF
B5229 X05	1/2-20 UNF
B5229 X06	9/16-18 UNF
B5229 X08	3/4-16 UNF
B5229 X10	7/8-14 UNF
B5229 X12	1 1/16-12 UN
B5229 X14	1 3/16-12 UN
B5229 X16	1 5/16-12 UN
B5229 X20	1 5/8-12 UN
B5229 X24	1 7/8-12 UN
B5229 X32	2 1/2-12 UN




B5156		
Adapt. fem. JIC / fem. JIC		
Code	Embout fem. JIC	Embout fem. JIC
B5156 X04 X04	7/16-20 UNF	7/16-20 UNF
B5156 X05 X05	1/2-20 UNF	1/2-20 UNF
B5156 X06 X06	9/16-18 UNF	9/16-18 UNF
B5156 X08 X08	3/4-16 UNF	3/4-16 UNF
B5156 X10 X08	7/8-14 UNF	3/4-16 UNF
B5156 X10 X10	7/8-14 UNF	7/8-14 UNF
B5156 X12 X12	1 1/16-12 UN	1 1/16-12 UN
B5156 X16 X16	1 5/16-12 UN	1 5/16-12 UN
B5156 X20 X20	1 5/8-12 UN	1 5/8-12 UN
B5156 X24 X24	1 7/8-12 UN	1 7/8-12 UN





B5305				
Union mâle JIC				
Code		Embout mâle JIC	Embout mâle JIC	
B5305 X02 X02	X02	5/16-24 UNF	5/16-24 UNF	
B5305 X03 X03	X03	3/8-24 UNF	3/8-24 UNF	
B5305 X04 X02	X02	7/16-20 UNF	5/16-24 UNF	
B5305 X04 X03	X03	7/16-20 UNF	3/8-24 UNF	
B5305 X04 X04	X04	7/16-20 UNF	7/16-20 UNF	
B5305 X05 X04	X04	1/2-20 UNF	7/16-20 UNF	
B5305 X05 X05	X05	1/2-20 UNF	1/2-20 UNF	
B5305 X06 X04	X04	9/16-18 UNF	7/16-20 UNF	
B5305 X06 X05	X05	9/16-18 UNF	1/2-20 UNF	
B5305 X06 X06	X06	9/16-18 UNF	9/16-18 UNF	
B5305 X08 X04	X04	3/4-16 UNF	7/16-20 UNF	
B5305 X08 X05	X05	3/4-16 UNF	1/2-20 UNF	
B5305 X08 X06	X06	3/4-16 UNF	9/16-18 UNF	
B5305 X08 X08	X08	3/4-16 UNF	3/4-16 UNF	
B5305 X10 X06	X06	7/8-14 UNF	9/16-18 UNF	
B5305 X10 X08	X08	7/8-14 UNF	3/4-16 UNF	
B5305 X10 X10	X10	7/8-14 UNF	7/8-14 UNF	
B5305 X12 X06	X06	1 1/16-12 UN	9/16-18 UNF	
B5305 X12 X08	X08	1 1/16-12 UN	3/4-16 UNF	
B5305 X12 X10	X10	1 1/16-12 UN	7/8-14 UNF	
B5305 X12 X12	X12	1 1/16-12 UN	1 1/16-12 UN	
B5305 X14 X12	X12	1 3/16-12 UN	1 1/16-12 UN	
B5305 X14 X14	X14	1 3/16-12 UN	1 3/16-12 UN	
B5305 X16 X08	X08	1 5/16-12 UN	3/4-16 UNF	
B5305 X16 X10	X10	1 5/16-12 UN	7/8-14 UNF	
B5305 X16 X12	X12	1 5/16-12 UN	1 1/16-12 UN	
B5305 X16 X16	X16	1 5/16-12 UN	1 5/16-12 UN	
B5305 X20 X12	X12	1 5/8-12 UN	1 1/16-12 UN	
B5305 X20 X16	X16	1 5/8-12 UN	1 5/16-12 UN	
B5305 X20 X20	X20	1 5/8-12 UN	1 5/8-12 UN	
B5305 X24 X16	X16	1 7/8-12 UN	1 5/16-12 UN	
B5305 X24 X20	X20	1 7/8-12 UN	1 5/8-12 UN	
B5305 X24 X24	X24	1 7/8-12 UN	1 7/8-12 UN	
B5305 X32 X24	X24	2 1/2-12 UN	1 7/8-12 UN	
B5305 X32 X32	X32	2 1/2-12 UN	2 1/2-12 UN	


	B5325	
	Union mâle JIC "BULKHEAD"	
Code	Embout mâle JIC	Embout mâle JIC
B5325 X04 X04	7/16-20 UNF	7/16-20 UNF
B5325 X05 X05	1/2-20 UNF	1/2-20 UNF
B5325 X06 X06	9/16-18 UNF	9/16-18 UNF
B5325 X08 X08	3/4-16 UNF	3/4-16 UNF
B5325 X10 X10	7/8-14 UNF	7/8-14 UNF
B5325 X12 X12	1 1/16-12 UN	1 1/16-12 UN
B5325 X14 X14	1 3/16-12 UN	1 3/16-12 UN
B5325 X16 X16	1 5/16-12 UN	1 5/16-12 UN
B5325 X20 X20	1 5/8-12 UN	1 5/8-12 UN
B5325 X24 X24	1 7/8-12 UN	1 7/8-12 UN
B5325 X32 X32	2 1/2-12 UN	2 1/2-12 UN
*** noix de serrage (B5924-xx) non incluse***		
Longueur sur mesure disponible		

	B5356	
	Adapt. fem. JIC / mâle JIC 45°	
Code	Embout fem. JIC	Embout mâle JIC
B5356 X04 X04	7/16-20 UNF	7/16-20 UNF
B5356 X05 X05	1/2-20 UNF	1/2-20 UNF
B5356 X06 X06	9/16-18 UNF	9/16-18 UNF
B5356 X08 X06	3/4-16 UNF	9/16-18 UNF
B5356 X08 X08	3/4-16 UNF	3/4-16 UNF
B5356 X10 X08	7/8-14 UNF	3/4-16 UNF
B5356 X10 X10	7/8-14 UNF	7/8-14 UNF
B5356 X12 X12	1 1/16-12 UN	1 1/16-12 UN
B5356 X14 X14	1 3/16-12 UN	1 3/16-12 UN
B5356 X16 X16	1 5/16-12 UN	1 5/16-12 UN
B5356 X20 X20	1 5/8-12 UN	1 5/8-12 UN
B5356 X24 X24	1 7/8-12 UN	1 7/8-12 UN
B5356 X32 X32	2 1/2-12 UN	2 1/2-12 UN

	B5345	
	Adapt. mâle JIC / mâle JIC 45°	
Code	Embout mâle JIC	Embout mâle JIC
B5345 X04 X04	7/16-20 UNF	7/16-20 UNF
B5345 X06 X04	9/16-18 UNF	7/16-20 UNF
B5345 X06 X06	9/16-18 UNF	9/16-18 UNF
B5345 X08 X04	3/4-16 UNF	7/16-20 UNF
B5345 X08 X06	3/4-16 UNF	9/16-18 UNF
B5345 X08 X08	3/4-16 UNF	3/4-16 UNF
B5345 X10 X10	7/8-14 UNF	7/8-14 UNF
B5345 X12 X12	1 1/16-12 UN	1 1/16-12 UN
B5345 X16 X16	1 5/16-12 UN	1 5/16-12 UN

	B5375	
	Union mâle JIC "BULKHEAD" 45°	
Code	Embout mâle JIC	Embout mâle JIC
B5375 X04 X04	7/16-20 UNF	7/16-20 UNF
B5375 X05 X05	1/2-20 UNF	1/2-20 UNF
B5375 X06 X06	9/16-18 UNF	9/16-18 UNF
B5375 X08 X08	3/4-16 UNF	3/4-16 UNF
B5375 X10 X10	7/8-14 UNF	7/8-14 UNF
B5375 X12 X12	1 1/16-12 UN	1 1/16-12 UN
B5375 X16 X16	1 5/16-12 UN	1 5/16-12 UN
B5375 X20 X20	1 5/8-12 UN	1 5/8-12 UN
B5375 X24 X24	1 7/8-12 UN	1 7/8-12 UN
B5375 X32 X32	2 1/2-12 UN	2 1/2-12 UN
*** noix de serrage (B5924-xx) non incluse***		


		<h2>B5505</h2>	
		Union mâle JIC 90°	
Code		Embout mâle JIC	Embout mâle JIC
B5505	X02 X02	5/16-24 UNF	5/16-24 UNF
B5505	X04 X04	7/16-20 UNF	7/16-20 UNF
B5505	X05 X05	1/2-20 UNF	1/2-20 UNF
B5505	X06 X06	9/16-18 UNF	9/16-18 UNF
B5505	X08 X06	3/4-16 UNF	9/16-18 UNF
B5505	X08 X08	3/4-16 UNF	3/4-16 UNF
B5505	X10 X08	7/8-14 UNF	3/4-16 UNF
B5505	X10 X10	7/8-14 UNF	7/8-14 UNF
B5505	X12 X08	1 1/16-12 UN	3/4-16 UNF
B5505	X12 X10	1 1/16-12 UN	7/8-14 UNF
B5505	X12 X12	1 1/16-12 UN	1 1/16-12 UN
B5505	X14 X14	1 3/16-12 UN	1 3/16-12 UN
B5505	X16 X12	1 5/16-12 UN	1 1/16-12 UN
B5505	X16 X16	1 5/16-12 UN	1 5/16-12 UN
B5505	X20 X20	1 5/8-12 UN	1 5/8-12 UN
B5505	X24 X24	1 7/8-12 UN	1 7/8-12 UN
B5505	X32 X32	2 1/2-12 UN	2 1/2-12 UN


		<h2>B5506</h2>	
		Adapt. mâle JIC / fem. JIC 90°	
Code		Embout fem. JIC	Embout mâle JIC
B5506	X02 X02	5/16-24 UNF	5/16-24 UNF
B5506	X03 X03	3/8-24 UNF	3/8-24 UNF
B5506	X04 X04	7/16-20 UNF	7/16-20 UNF
B5506	X04 X06	7/16-20 UNF	9/16-18 UNF
B5506	X05 X05	1/2-20 UNF	1/2-20 UNF
B5506	X06 X04	9/16-18 UNF	7/16-20 UNF
B5506	X06 X06	9/16-18 UNF	9/16-18 UNF
B5506	X06 X08	9/16-18 UNF	3/4-16 UNF
B5506	X08 X06	3/4-16 UNF	9/16-18 UNF
B5506	X08 X08	3/4-16 UNF	3/4-16 UNF
B5506	X08 X10	3/4-16 UNF	7/8-14 UNF
B5506	X10 X08	7/8-14 UNF	3/4-16 UNF
B5506	X10 X10	7/8-14 UNF	7/8-14 UNF
B5506	X12 X08	1 1/16-12 UN	3/4-16 UNF
B5506	X12 X10	1 1/16-12 UN	7/8-14 UNF
B5506	X12 X12	1 1/16-12 UN	1 1/16-12 UN
B5506	X14 X14	1 3/16-12 UN	1 3/16-12 UN
B5506	X16 X12	1 5/16-12 UN	1 1/16-12 UN
B5506	X16 X16	1 5/16-12 UN	1 5/16-12 UN
B5506	X20 X20	1 5/8-12 UN	1 5/8-12 UN
B5506	X24 X24	1 7/8-12 UN	1 7/8-12 UN
B5506	X32 X32	2 1/2-12 UN	2 1/2-12 UN


Saviez-vous?


BRB Hydraulique distribue de l'équipement pour faire le sertissage



		<h2>B5525</h2>	
		Union mâle JIC "BULKHEAD" 90°	
Code		Embout mâle JIC	Embout mâle JIC
B5525	X04 X04	7/16-20 UNF	7/16-20 UNF
B5525	X05 X05	1/2-20 UNF	1/2-20 UNF
B5525	X06 X06	9/16-18 UNF	9/16-18 UNF
B5525	X08 X08	3/4-16 UNF	3/4-16 UNF
B5525	X10 X10	7/8-14 UNF	7/8-14 UNF
B5525	X12 X12	1 1/16-12 UN	1 1/16-12 UN
B5525	X16 X16	1 5/16-12 UN	1 5/16-12 UN
B5525	X20 X20	1 5/8-12 UN	1 5/8-12 UN
B5525	X24 X24	1 7/8-12 UN	1 7/8-12 UN
B5525	X32 X32	2 1/2-12 UN	2 1/2-12 UN
*** noix de serrage (B5924-xx) non incluse***			

	B5955			
	Adapt. "croix" mâle JIC / mâle JIC / mâle JIC / mâle JIC			
Code	Emb. mâle JIC	Emb. mâle JIC	Emb. mâle JIC	Emb. mâle JIC
B5955 X04 X04 X04 X04	7/16-20 UNF	7/16-20 UNF	7/16-20 UNF	7/16-20 UNF
B5955 X06 X06 X06 X06	9/16-18 UNF	9/16-18 UNF	9/16-18 UNF	9/16-18 UNF
B5955 X08 X08 X08 X08	3/4-16 UNF	3/4-16 UNF	3/4-16 UNF	3/4-16 UNF
B5955 X10 X10 X10 X10	7/8-14 UNF	7/8-14 UNF	7/8-14 UNF	7/8-14 UNF
B5955 X12 X12 X12 X12	1 1/16-12 UN	1 1/16-12 UN	1 1/16-12 UN	1 1/16-12 UN
B5955 X16 X16 X16 X16	1 5/16-12 UN	1 5/16-12 UN	1 5/16-12 UN	1 5/16-12 UN
B5955 X20 X20 X20 X20	1 5/8-12 UN	1 5/8-12 UN	1 5/8-12 UN	1 5/8-12 UN

	B9640	
	Adapt. fem. JIC / mâle JIC tube 45°	
Code	Embout fem. JIC	Embout mâle JIC
B9640 X04 X04	7/16-20 UNF	7/16-20 UNF
B9640 X06 X06	9/16-18 UNF	9/16-18 UNF
B9640 X08 X08	3/4-16 UNF	3/4-16 UNF
B9640 X10 X10	7/8-14 UNF	7/8-14 UNF
B9640 X12 X12	1 1/16-12 UN	1 1/16-12 UN
B9640 X16 X16	1 5/16-12 UN	1 5/16-12 UN


	B500454	
	Adapt. fem. JIC / mâle JIC tube 90°	
Code	Embout fem. JIC	Embout mâle JIC
B500454 X04 X04	7/16-20 UNF	7/16-20 UNF
B500454 X06 X06	9/16-18 UNF	9/16-18 UNF
B500454 X08 X08	3/4-16 UNF	3/4-16 UNF
B500454 X10 X10	7/8-14 UNF	7/8-14 UNF
B500454 X12 X12	1 1/16-12 UN	1 1/16-12 UN
B500454 X16 X16	1 5/16-12 UN	1 5/16-12 UN
B500454 X20 X20	1 5/8-12 UN	1 5/8-12 UN
B500454 X24 X24	1 7/8-12 UN	1 7/8-12 UN

	B504095	
	Adapt. fem. JIC / mâle JIC tube long 90°	
Code	Embout fem. JIC	Embout mâle JIC
B504095 X04 X04	7/16-20 UNF	7/16-20 UNF
B504095 X06 X06	9/16-18 UNF	9/16-18 UNF
B504095 X08 X08	3/4-16 UNF	3/4-16 UNF
B504095 X10 X10	7/8-14 UNF	7/8-14 UNF
B504095 X12 X12	1 1/16-12 UN	1 1/16-12 UN
B504095 X16 X16	1 5/16-12 UN	1 5/16-12 UN
B504095 X20 X20	1 5/8-12 UN	1 5/8-12 UN
B504095 X24 X24	1 7/8-12 UN	1 7/8-12 UN

Saviez-vous?

BRB Hydraulique fabrique sur mesure des unités de puissance.






B2240

Adapt. mâle NPT / mâle JIC "BULKHEAD"

Code	Embout mâle NPT	Embout mâle JIC
B2240 X02 X04	1/8-27	7/16-20 UNF
B2240 X04 X04	1/4-18	7/16-20 UNF
B2240 X04 X06	1/4-18	9/16-18 UNF
B2240 X06 X06	3/8-18	9/16-18 UNF
B2240 X06 X08	3/8-18	3/4-16 UNF
B2240 X08 X08	1/2-14	3/4-16 UNF
B2240 X08 X10	1/2-14	7/8-14 UNF
B2240 X12 X12	3/4-14	1 1/16-12 UN
B2240 X12 X16	3/4-14	1 5/16-12 UN
B2240 X16 X16	1-11 1/2	1 5/16-12 UN
B2240 X20 X20	1 1/4-11 1/2	1 5/8-12 UN
B2240 X24 X24	1 1/2-11 1/2	1 7/8-12 UN


*** noix de serrage (B5924-xx) non incluse***



B5016GP

Adapt. "T" fem. JIC / mâle JIC / fem NPT


Code	Embout fem. JIC	Embout mâle JIC	Embout fem. NPT
B5016GP X04 X04 X02	7/16-20 UNF	7/16-20 UNF	1/8-27
B5016GP X06 X06 X02	9/16-18 UNF	9/16-18 UNF	1/8-27
B5016GP X08 X08 X04	3/4-16 UNF	3/4-16 UNF	1/4-18
B5016GP X10 X10 X04	7/8-14 UNF	7/8-14 UNF	1/4-18
B5016GP X12 X12 X04	1 1/16-12 UN	1 1/16-12 UN	1/4-18
B5016GP X16 X16 X04	1 5/16-12 UN	1 5/16-12 UN	1/4-18
B5016GP X20 X20 X04	1 5/8-12 UN	1 5/8-12 UN	1/4-18



TP3734S

Adapt. "T" fem. JIC / mâle JIC / fem NPT + TEST POINT


Code	Embout mâle JIC	Embout mâle JIC	Embout fem. NPT
TP3734S X04 X04 X02	7/16-20 UNF	7/16-20 UNF	1/8-27
TP3734S X06 X06 X02	9/16-18 UNF	9/16-18 UNF	1/8-27
TP3734S X08 X08 X04	3/4-16 UNF	3/4-16 UNF	1/4-18
TP3734S X10 X10 X04	7/8-14 UNF	7/8-14 UNF	1/4-18
TP3734S X12 X12 X04	1 1/16-12 UN	1 1/16-12 UN	1/4-18
TP3734S X16 X16 X04	1 5/16-12 UN	1 5/16-12 UN	1/4-18
TP3734S X20 X20 X04	1 5/8-12 UN	1 5/8-12 UN	1/4-18




B5205

Adapt. mâle JIC / mâle NPT

Code	Embout mâle JIC	Embout mâle NPT
B5205 X02 X02	5/16-24 UNF	1/8-27
B5205 X03 X02	3/8-24 UNF	1/8-27
B5205 X04 X02	7/16-20 UNF	1/8-27
B5205 X04 X04	7/16-20 UNF	1/4-18
B5205 X04 X06	7/16-20 UNF	3/8-18
B5205 X04 X08	7/16-20 UNF	1/2-14
B5205 X04 X12	7/16-20 UNF	3/4-14
B5205 X05 X02	1/2-20 UNF	1/8-27
B5205 X05 X04	1/2-20 UNF	1/4-18
B5205 X05 X06	1/2-20 UNF	3/8-18
B5205 X05 X08	1/2-20 UNF	1/2-14
B5205 X06 X02	9/16-18 UNF	1/8-27
B5205 X06 X04	9/16-18 UNF	1/4-18
B5205 X06 X06	9/16-18 UNF	3/8-18
B5205 X06 X08	9/16-18 UNF	1/2-14
B5205 X06 X12	9/16-18 UNF	3/4-14
B5205 X08 X02	3/4-16 UNF	1/8-27
B5205 X08 X04	3/4-16 UNF	1/4-18
B5205 X08 X06	3/4-16 UNF	3/8-18
B5205 X08 X08	3/4-16 UNF	1/2-14
B5205 X08 X12	3/4-16 UNF	3/4-14
B5205 X08 X16	3/4-16 UNF	1-11 1/2
B5205 X10 X04	7/8-14 UNF	1/4-18
B5205 X10 X06	7/8-14 UNF	3/8-18
B5205 X10 X08	7/8-14 UNF	1/2-14
B5205 X10 X12	7/8-14 UNF	3/4-14
B5205 X10 X16	7/8-14 UNF	1-11 1/2
B5205 X12 X06	1 1/16-12 UN	3/8-18
B5205 X12 X08	1 1/16-12 UN	1/2-14
B5205 X12 X12	1 1/16-12 UN	3/4-14
B5205 X12 X16	1 1/16-12 UN	1-11 1/2
B5205 X12 X20	1 1/16-12 UN	1 1/4-11 1/2
B5205 X12 X24	1 1/16-12 UN	1 1/2-11 1/2
B5205 X14 X12	1 3/16-12 UN	3/4-14
B5205 X16 X08	1 5/16-12 UN	1/2-14
B5205 X16 X12	1 5/16-12 UN	3/4-14
B5205 X16 X16	1 5/16-12 UN	1-11 1/2
B5205 X16 X20	1 5/16-12 UN	1 1/4-11 1/2
B5205 X16 X24	1 5/16-12 UN	1 1/2-11 1/2
B5205 X20 X12	1 5/8-12 UN	3/4-14
B5205 X20 X16	1 5/8-12 UN	1-11 1/2
B5205 X20 X20	1 5/8-12 UN	1 1/4-11 1/2
B5205 X20 X24	1 5/8-12 UN	1 1/2-11 1/2
B5205 X20 X32	1 5/8-12 UN	2-11 1/2
B5205 X24 X16	1 7/8-12 UN	1-11 1/2
B5205 X24 X20	1 7/8-12 UN	1 1/4-11 1/2
B5205 X24 X24	1 7/8-12 UN	1 1/2-11 1/2
B5205 X24 X32	1 7/8-12 UN	2-11 1/2
B5205 X32 X20	2 1/2-12 UN	1 1/4-11 1/2
B5205 X32 X24	2 1/2-12 UN	1 1/2-11 1/2
B5205 X32 X32	2 1/2-12 UN	2-11 1/2
B5205 X40 X40	3-12	2 1/2-8


		<h2>B5205L</h2>	
		Adapt. mâle JIC / mâle NPT LONG	
Code		Embout mâle JIC	Embout mâle NPT
B5205L	X04 X02	7/16-20 UNF	1/8-27
B5205L	X04 X04	7/16-20 UNF	1/4-18
B5205L	X06 X04	9/16-18 UNF	1/4-18
B5205L	X06 X06	9/16-18 UNF	3/8-18
B5205L	X08 X06	3/4-16 UNF	3/8-18
B5205L	X08 X08	3/4-16 UNF	1/2-14
B5205L	X12 X12	1 1/16-12 UN	3/4-14
B5205L	X16 X16	1 5/16-12 UN	1-11 1/2


		<h2>B5205LL</h2>	
		Adapt. mâle JIC / mâle NPT X LONG	
Code		Embout mâle JIC	Embout mâle NPT
B5205LL	X04 X02	7/16-20 UNF	1/8-27
B5205LL	X04 X04	7/16-20 UNF	1/4-18
B5205LL	X06 X04	9/16-18 UNF	1/4-18

Saviez-vous?

BRB Hydraulique offre des outils à cintrer les tubes, aussi spécifiquement pour les tubes métriques.




		<h2>B5255</h2>	
		Adapt. mâle JIC / fem. NPT	
Code		Embout mâle JIC	Embout fem. NPT
B5255	X02 X02	5/16-24 UNF	1/8-27
B5255	X03 X02	3/8-24 UNF	1/8-27
B5255	X04 X02	7/16-20 UNF	1/8-27
B5255	X04 X04	7/16-20 UNF	1/4-18
B5255	X04 X06	7/16-20 UNF	3/8-18
B5255	X04 X08	7/16-20 UNF	1/2-14
B5255	X05 X02	1/2-20 UNF	1/8-27
B5255	X05 X04	1/2-20 UNF	1/4-18
B5255	X05 X06	1/2-20 UNF	3/8-18
B5255	X06 X02	9/16-18 UNF	1/8-27
B5255	X06 X04	9/16-18 UNF	1/4-18
B5255	X06 X06	9/16-18 UNF	3/8-18
B5255	X06 X08	9/16-18 UNF	1/2-14
B5255	X08 X04	3/4-16 UNF	1/4-18
B5255	X08 X06	3/4-16 UNF	3/8-18
B5255	X08 X08	3/4-16 UNF	1/2-14
B5255	X08 X12	3/4-16 UNF	3/4-14
B5255	X10 X06	7/8-14 UNF	3/8-18
B5255	X10 X08	7/8-14 UNF	1/2-14
B5255	X10 X12	7/8-14 UNF	3/4-14
B5255	X12 X08	1 1/16-12 UN	1/2-14
B5255	X12 X12	1 1/16-12 UN	3/4-14
B5255	X12 X16	1 1/16-12 UN	1-11 1/2
B5255	X14 X12	1 3/16-12 UN	3/4-14
B5255	X16 X12	1 5/16-12 UN	3/4-14
B5255	X16 X16	1 5/16-12 UN	1-11 1/2
B5255	X20 X20	1 5/8-12 UN	1 1/4-11 1/2
B5255	X24 X20	1 7/8-12 UN	1 1/4-11 1/2
B5255	X24 X24	1 7/8-12 UN	1 1/2-11 1/2
B5255	X32 X20	2 1/2-12 UN	1 1/4-11 1/2
B5255	X32 X24	2 1/2-12 UN	1 1/2-11 1/2
B5255	X32 X32	2 1/2-12 UN	2-11 1/2
B5255	X40 X40	3-12	2 1/2-8



B5256

Adapt. fem. JIC / fem. NPT


Code	Embout fem. JIC	Embout fem. NPT
B5256 X04 X02	7/16-20 UNF	1/8-27
B5256 X04 X04	7/16-20 UNF	1/4-18
B5256 X06 X04	9/16-18 UNF	1/4-18
B5256 X06 X06	9/16-18 UNF	3/8-18
B5256 X06 X08	9/16-18 UNF	1/2-14
B5256 X08 X06	3/4-16 UNF	3/8-18
B5256 X08 X08	3/4-16 UNF	1/2-14
B5256 X10 X06	7/8-14 UNF	3/8-18
B5256 X10 X08	7/8-14 UNF	1/2-14
B5256 X12 X08	1 1/16-12 UN	1/2-14
B5256 X12 X12	1 1/16-12 UN	3/4-14
B5256 X14 X12	1 3/16-12 UN	3/4-14
B5256 X16 X16	1 5/16-12 UN	1-11 1/2
B5256 X20 X20	1 5/8-12 UN	1 1/4-11 1/2
B5256 X24 X24	1 7/8-12 UN	1 1/2-11 1/2
B5256 X32 X32	2 1/2-12 UN	2-11 1/2



B5355

Adapt. mâle JIC / mâle NPT 45°

Code	Embout mâle JIC	Embout mâle NPT
B5355 X02 X02	5/16-24 UNF	1/8-27
B5355 X03 X02	3/8-24 UNF	1/8-27
B5355 X04 X02	7/16-20 UNF	1/8-27
B5355 X04 X04	7/16-20 UNF	1/4-18
B5355 X04 X06	7/16-20 UNF	3/8-18
B5355 X05 X02	1/2-20 UNF	1/8-27
B5355 X05 X04	1/2-20 UNF	1/4-18
B5355 X05 X06	1/2-20 UNF	3/8-18
B5355 X06 X02	9/16-18 UNF	1/8-27
B5355 X06 X04	9/16-18 UNF	1/4-18
B5355 X06 X06	9/16-18 UNF	3/8-18
B5355 X06 X08	9/16-18 UNF	1/2-14
B5355 X08 X04	3/4-16 UNF	1/4-18
B5355 X08 X06	3/4-16 UNF	3/8-18
B5355 X08 X08	3/4-16 UNF	1/2-14
B5355 X08 X12	3/4-16 UNF	3/4-14
B5355 X10 X06	7/8-14 UNF	3/8-18
B5355 X10 X08	7/8-14 UNF	1/2-14
B5355 X10 X12	7/8-14 UNF	3/4-14
B5355 X12 X08	1 1/16-12 UN	1/2-14
B5355 X12 X12	1 1/16-12 UN	3/4-14
B5355 X12 X16	1 1/16-12 UN	1-11 1/2
B5355 X14 X12	1 3/16-12 UN	3/4-14
B5355 X16 X12	1 5/16-12 UN	3/4-14
B5355 X16 X16	1 5/16-12 UN	1-11 1/2
B5355 X16 X20	1 5/16-12 UN	1 1/4-11 1/2
B5355 X20 X16	1 5/8-12 UN	1-11 1/2
B5355 X20 X20	1 5/8-12 UN	1 1/4-11 1/2
B5355 X24 X24	1 7/8-12 UN	1 1/2-11 1/2
B5355 X32 X32	2 1/2-12 UN	2-11 1/2




B5275

Adapt. mâle JIC "BULKHEAD" / fem. NPT


Code	Embout mâle JIC	Embout fem. NPT
B5275 X04 X02	7/16-20 UNF	1/8-27
B5275 X04 X04	7/16-20 UNF	1/4-18
B5275 X06 X04	9/16-18 UNF	1/4-18
B5275 X06 X06	9/16-18 UNF	3/8-18
B5275 X06 X08	9/16-18 UNF	1/2-14
B5275 X08 X06	3/4-16 UNF	3/8-18
B5275 X08 X08	3/4-16 UNF	1/2-14
B5275 X10 X08	7/8-14 UNF	1/2-14
B5275 X12 X12	1 1/16-12 UN	3/4-14
B5275 X16 X16	1 5/16-12 UN	1-11 1/2
B5275 X20 X20	1 5/8-12 UN	1 1/4-11 1/2
B5275 X24 X24	1 7/8-12 UN	1 1/2-11 1/2

*** noix de serrage (B5924-xx) non incluse***

		<h2>B5403</h2>	
Adapt. mâle JIC / mâle NPT tournant 90°			
Code		Embout mâle JIC	Embout mâle NPT
B5403 X06 X04		9/16-18 UNF	1/4-18
B5403 X06 X06		9/16-18 UNF	3/8-18
B5403 X08 X06		3/4-16 UNF	3/8-18
B5403 X08 X08		3/4-16 UNF	1/2-14
B5403 X10 X08		7/8-14 UNF	1/2-14
B5403 X12 X12		1 1/16-12 UN	3/4-14

		<h2>B5405</h2>	
Adapt. mâle JIC / mâle NPT 90°			
Code		Embout mâle JIC	Embout mâle NPT
B5405 X02 X02		5/16-24 UNF	1/8-27
B5405 X03 X02		3/8-24 UNF	1/8-27
B5405 X04 X02		7/16-20 UNF	1/8-27
B5405 X04 X04		7/16-20 UNF	1/4-18
B5405 X04 X06		7/16-20 UNF	3/8-18
B5405 X04 X08		7/16-20 UNF	1/2-14
B5405 X05 X02		1/2-20 UNF	1/8-27
B5405 X05 X04		1/2-20 UNF	1/4-18
B5405 X05 X06		1/2-20 UNF	3/8-18
B5405 X05 X08		1/2-20 UNF	1/2-14
B5405 X06 X02		9/16-18 UNF	1/8-27
B5405 X06 X04		9/16-18 UNF	1/4-18
B5405 X06 X06		9/16-18 UNF	3/8-18
B5405 X06 X08		9/16-18 UNF	1/2-14
B5405 X06 X12		9/16-18 UNF	3/4-14
B5405 X08 X04		3/4-16 UNF	1/4-18
B5405 X08 X06		3/4-16 UNF	3/8-18
B5405 X08 X08		3/4-16 UNF	1/2-14
B5405 X08 X12		3/4-16 UNF	3/4-14
B5405 X08 X16		3/4-16 UNF	1-11 1/2
B5405 X10 X06		7/8-14 UNF	3/8-18
B5405 X10 X08		7/8-14 UNF	1/2-14
B5405 X10 X12		7/8-14 UNF	3/4-14
B5405 X10 X16		7/8-14 UNF	1-11 1/2
B5405 X12 X06		1 1/16-12 UN	3/8-18
B5405 X12 X08		1 1/16-12 UN	1/2-14
B5405 X12 X12		1 1/16-12 UN	3/4-14
B5405 X12 X16		1 1/16-12 UN	1-11 1/2
B5405 X12 X20		1 1/16-12 UN	1 1/4-11 1/2
B5405 X14 X12		1 3/16-12 UN	3/4-14
B5405 X16 X08		1 5/16-12 UN	1/2-14
B5405 X16 X12		1 5/16-12 UN	3/4-14
B5405 X16 X16		1 5/16-12 UN	1-11 1/2
B5405 X16 X20		1 5/16-12 UN	1 1/4-11 1/2
B5405 X16 X24		1 5/16-12 UN	1 1/2-11 1/2
B5405 X20 X12		1 5/8-12 UN	3/4-14
B5405 X20 X16		1 5/8-12 UN	1-11 1/2
B5405 X20 X20		1 5/8-12 UN	1 1/4-11 1/2
B5405 X20 X24		1 5/8-12 UN	1 1/2-11 1/2
B5405 X24 X16		1 7/8-12 UN	1-11 1/2
B5405 X24 X20		1 7/8-12 UN	1 1/4-11 1/2
B5405 X24 X24		1 7/8-12 UN	1 1/2-11 1/2
B5405 X32 X32		2 1/2-12 UN	2-11 1/2
B5405 X40 X40		3-12	2 1/2-8






B5406

Adapt. fem. JIC / mâle NPT 90°


Code	Embout fem. JIC	Embout mâle NPT
B5406 X04 X02	7/16-20 UNF	1/8-27
B5406 X04 X04	7/16-20 UNF	1/4-18
B5406 X04 X06	7/16-20 UNF	3/8-18
B5406 X05 X04	1/2-20 UNF	1/4-18
B5406 X06 X04	9/16-18 UNF	1/4-18
B5406 X06 X06	9/16-18 UNF	3/8-18
B5406 X06 X08	9/16-18 UNF	1/2-14
B5406 X08 X06	3/4-16 UNF	3/8-18
B5406 X08 X08	3/4-16 UNF	1/2-14
B5406 X10 X08	7/8-14 UNF	1/2-14
B5406 X10 X12	7/8-14 UNF	3/4-14
B5406 X12 X12	1 1/16-12 UN	3/4-14
B5406 X16 X12	1 5/16-12 UN	3/4-14
B5406 X16 X16	1 5/16-12 UN	1-11 1/2
B5406 X20 X20	1 5/8-12 UN	1 1/4-11 1/2
B5406 X24 X24	1 7/8-12 UN	1 1/2-11 1/2



B5435

Adapt. mâle JIC / mâle NPT X LONG 90°


Code	Embout mâle JIC	Embout mâle NPT
B5435 X04 X02	7/16-20 UNF	1/8-27
B5435 X04 X04	7/16-20 UNF	1/4-18
B5435 X05 X02	1/2-20 UNF	1/8-27
B5435 X05 X04	1/2-20 UNF	1/4-18
B5435 X06 X04	9/16-18 UNF	1/4-18
B5435 X06 X06	9/16-18 UNF	3/8-18
B5435 X08 X06	3/4-16 UNF	3/8-18
B5435 X08 X08	3/4-16 UNF	1/2-14
B5435 X10 X08	7/8-14 UNF	1/2-14
B5435 X12 X12	1 1/16-12 UN	3/4-14
B5435 X16 X16	1 5/16-12 UN	1-11 1/2
B5435 X20 X20	1 5/8-12 UN	1 1/4-11 1/2



B5425

Adapt. mâle JIC / mâle NPT 90° long

Code	Embout mâle JIC	Embout mâle NPT
B5425 X04 X02	7/16-20 UNF	1/8-27
B5425 X04 X04	7/16-20 UNF	1/4-18
B5425 X05 X02	1/2-20 UNF	1/8-27
B5425 X05 X04	1/2-20 UNF	1/4-18
B5425 X06 X04	9/16-18 UNF	1/4-18
B5425 X06 X06	9/16-18 UNF	3/8-18
B5425 X08 X06	3/4-16 UNF	3/8-18
B5425 X08 X08	3/4-16 UNF	1/2-14
B5425 X10 X08	7/8-14 UNF	1/2-14
B5425 X12 X12	1 1/16-12 UN	3/4-14
B5425 X16 X16	1 5/16-12 UN	1-11 1/2
B5425 X20 X20	1 5/8-12 UN	1 1/4-11 1/2
B5425 X24 X24	1 7/8-12 UN	1 1/2-11 1/2




B5455

Adapt. mâle JIC / fem. NPT 90°


Code	Embout mâle JIC	Embout fem. NPT
B5455 X04 X02	7/16-20 UNF	1/8-27
B5455 X04 X04	7/16-20 UNF	1/4-18
B5455 X04 X06	7/16-20 UNF	3/8-18
B5455 X04 X08	7/16-20 UNF	1/2-14
B5455 X05 X02	1/2-20 UNF	1/8-27
B5455 X05 X04	1/2-20 UNF	1/4-18
B5455 X06 X02	9/16-18 UNF	1/8-27
B5455 X06 X04	9/16-18 UNF	1/4-18
B5455 X06 X06	9/16-18 UNF	3/8-18
B5455 X06 X08	9/16-18 UNF	1/2-14
B5455 X08 X04	3/4-16 UNF	1/4-18
B5455 X08 X06	3/4-16 UNF	3/8-18
B5455 X08 X08	3/4-16 UNF	1/2-14
B5455 X10 X08	7/8-14 UNF	1/2-14
B5455 X12 X08	1 1/16-12 UN	1/2-14
B5455 X12 X12	1 1/16-12 UN	3/4-14
B5455 X12 X16	1 1/16-12 UN	1-11 1/2
B5455 X14 X12	1 3/16-12 UN	3/4-14
B5455 X16 X12	1 5/16-12 UN	3/4-14
B5455 X16 X16	1 5/16-12 UN	1-11 1/2
B5455 X20 X20	1 5/8-12 UN	1 1/4-11 1/2
B5455 X24 X24	1 7/8-12 UN	1 1/2-11 1/2




B5605			
Adapt. "T" mâle JIC / mâle JIC / mâle NPT			
Code	Embout mâle JIC	Embout mâle JIC	Embout mâle NPT
B5605 X04 X04 X02	7/16-20 UNF	7/16-20 UNF	1/8-27
B5605 X04 X04 X04	7/16-20 UNF	7/16-20 UNF	1/4-18
B5605 X05 X05 X02	1/2-20 UNF	1/2-20 UNF	1/8-27
B5605 X05 X05 X04	1/2-20 UNF	1/2-20 UNF	1/4-18
B5605 X06 X06 X04	9/16-18 UNF	9/16-18 UNF	1/4-18
B5605 X06 X06 X06	9/16-18 UNF	9/16-18 UNF	3/8-18
B5605 X06 X06 X08	9/16-18 UNF	9/16-18 UNF	1/2-14
B5605 X08 X08 X06	3/4-16 UNF	3/4-16 UNF	3/8-18
B5605 X08 X08 X08	3/4-16 UNF	3/4-16 UNF	1/2-14
B5605 X10 X10 X08	7/8-14 UNF	7/8-14 UNF	1/2-14
B5605 X12 X12 X08	1 1/16-12 UN	1 1/16-12 UN	1/2-14
B5605 X12 X12 X12	1 1/16-12 UN	1 1/16-12 UN	3/4-14
B5605 X14 X14 X12	1 3/16-12 UN	1 3/16-12 UN	3/4-14
B5605 X16 X16 X12	1 5/16-12 UN	1 5/16-12 UN	3/4-14
B5605 X16 X16 X16	1 5/16-12 UN	1 5/16-12 UN	1-11 1/2
B5605 X20 X20 X20	1 5/8-12 UN	1 5/8-12 UN	1 1/4-11 1/2
B5605 X24 X24 X24	1 7/8-12 UN	1 7/8-12 UN	1 1/2-11 1/2
B5605 X32 X32 X32	2 1/2-12 UN	2 1/2-12 UN	2-11 1/2



B5755			
Adapt. "T" mâle JIC / mâle JIC / mâle NPT			
Code	Embout mâle JIC	Embout mâle JIC	Embout mâle NPT
B5755 X04 X04 X02	7/16-20 UNF	7/16-20 UNF	1/8-27
B5755 X04 X04 X04	7/16-20 UNF	7/16-20 UNF	1/4-18
B5755 X04 X04 X06	7/16-20 UNF	7/16-20 UNF	3/8-18
B5755 X05 X05 X02	1/2-20 UNF	1/2-20 UNF	1/8-27
B5755 X05 X05 X04	1/2-20 UNF	1/2-20 UNF	1/4-18
B5755 X06 X06 X04	9/16-18 UNF	9/16-18 UNF	1/4-18
B5755 X06 X04 X04	9/16-18 UNF	7/16-20 UNF	1/4-18
B5755 X06 X06 X06	9/16-18 UNF	9/16-18 UNF	3/8-18
B5755 X06 X06 X08	9/16-18 UNF	9/16-18 UNF	1/2-14
B5755 X08 X08 X06	3/4-16 UNF	3/4-16 UNF	3/8-18
B5755 X08 X08 X08	3/4-16 UNF	3/4-16 UNF	1/2-14
B5755 X08 X08 X12	3/4-16 UNF	3/4-16 UNF	3/4-14
B5755 X10 X10 X08	7/8-14 UNF	7/8-14 UNF	1/2-14
B5755 X10 X10 X12	7/8-14 UNF	7/8-14 UNF	3/4-14
B5755 X12 X12 X08	1 1/16-12 UN	1 1/16-12 UN	1/2-14
B5755 X12 X12 X12	1 1/16-12 UN	1 1/16-12 UN	3/4-14
B5755 X14 X14 X12	1 3/16-12 UN	1 3/16-12 UN	3/4-14
B5755 X16 X16 X12	1 5/16-12 UN	1 5/16-12 UN	3/4-14
B5755 X16 X16 X16	1 5/16-12 UN	1 5/16-12 UN	1-11 1/2
B5755 X20 X20 X20	1 5/8-12 UN	1 5/8-12 UN	1 1/4-11 1/2
B5755 X24 X24 X24	1 7/8-12 UN	1 7/8-12 UN	1 1/2-11 1/2



B5655			
Adapt. "T" mâle JIC / mâle JIC / fem. NPT			
Code	Embout mâle JIC	Embout mâle JIC	Embout fem. NPT
B5655 X02 X02 X02	5/16-24 UNF	5/16-24 UNF	1/8-27
B5655 X04 X04 X02	7/16-20 UNF	7/16-20 UNF	1/8-27
B5655 X04 X04 X04	7/16-20 UNF	7/16-20 UNF	1/4-18
B5655 X05 X05 X02	1/2-20 UNF	1/2-20 UNF	1/8-27
B5655 X05 X05 X04	1/2-20 UNF	1/2-20 UNF	1/4-18
B5655 X06 X06 X04	9/16-18 UNF	9/16-18 UNF	1/4-18
B5655 X06 X06 X06	9/16-18 UNF	9/16-18 UNF	3/8-18
B5655 X08 X08 X06	3/4-16 UNF	3/4-16 UNF	3/8-18
B5655 X08 X08 X08	3/4-16 UNF	3/4-16 UNF	1/2-14
B5655 X10 X10 X08	7/8-14 UNF	7/8-14 UNF	1/2-14
B5655 X12 X12 X08	1 1/16-12 UN	1 1/16-12 UN	1/2-14
B5655 X12 X12 X12	1 1/16-12 UN	1 1/16-12 UN	3/4-14
B5655 X14 X14 X12	1 3/16-12 UN	1 3/16-12 UN	3/4-14
B5655 X16 X16 X16	1 5/16-12 UN	1 5/16-12 UN	1-11 1/2
B5655 X20 X20 X20	1 5/8-12 UN	1 5/8-12 UN	1 1/4-11 1/2
B5655 X24 X24 X24	1 7/8-12 UN	1 7/8-12 UN	1 1/2-11 1/2




B5805			
Adapt. "T" mâle JIC / mâle JIC / fem. NPT			
Code	Embout mâle JIC	Embout mâle JIC	Embout fem. NPT
B5805 X04 X04 X02	7/16-20 UNF	7/16-20 UNF	1/8-27
B5805 X04 X04 X04	7/16-20 UNF	7/16-20 UNF	1/4-18
B5805 X06 X06 X04	9/16-18 UNF	9/16-18 UNF	1/4-18
B5805 X06 X06 X06	9/16-18 UNF	9/16-18 UNF	3/8-18
B5805 X08 X08 X06	3/4-16 UNF	3/4-16 UNF	3/8-18
B5805 X08 X08 X08	3/4-16 UNF	3/4-16 UNF	1/2-14
B5805 X10 X10 X08	7/8-14 UNF	7/8-14 UNF	1/2-14
B5805 X12 X12 X12	1 1/16-12 UN	1 1/16-12 UN	3/4-14
B5805 X16 X16 X16	1 5/16-12 UN	1 5/16-12 UN	1-11 1/2
B5805 X20 X20 X20	1 5/8-12 UN	1 5/8-12 UN	1 1/4-11 1/2

Saviez-vous?


BRB Hydraulique assemble des boyaux en production selon les critères demandés.




			<h1>B9100</h1>	
			Adapt. fem JIC / mâle NPT	
Code			Embout fem. JIC	Embout mâle NPT
B9100	X04	X02	7/16-20 UNF	1/8-27
B9100	X04	X04	7/16-20 UNF	1/4-18
B9100	X04	X06	7/16-20 UNF	3/8-18
B9100	X05	X04	1/2-20 UNF	1/4-18
B9100	X06	X02	9/16-18 UNF	1/8-27
B9100	X06	X04	9/16-18 UNF	1/4-18
B9100	X06	X06	9/16-18 UNF	3/8-18
B9100	X06	X08	9/16-18 UNF	1/2-14
B9100	X08	X06	3/4-16 UNF	3/8-18
B9100	X08	X08	3/4-16 UNF	1/2-14
B9100	X08	X12	3/4-16 UNF	3/4-14
B9100	X10	X06	7/8-14 UNF	3/8-18
B9100	X10	X08	7/8-14 UNF	1/2-14
B9100	X12	X08	1 1/16-12 UN	1/2-14
B9100	X12	X12	1 1/16-12 UN	3/4-14
B9100	X12	X16	1 1/16-12 UN	1-11 1/2
B9100	X16	X12	1 5/16-12 UN	3/4-14
B9100	X16	X16	1 5/16-12 UN	1-11 1/2
B9100	X20	X20	1 5/8-12 UN	1 1/4-11 1/2
B9100	X24	X24	1 7/8-12 UN	1 1/2-11 1/2
B9100	X32	X32	2 1/2-12 UN	2-11 1/2

Saviez-vous?

BRB Hydraulique a la flotte d'unité mobile dédiée à l'hydraulique la plus importante au Québec.






B3239

Adapt. fem. ORB / mâle NPT


Code	Embout fem. ORB	Embout mâle NPT
B3239 X04 X02	7/16-20 UNF	1/8-27
B3239 X04 X04	7/16-20 UNF	1/4-18
B3239 X04 X06	7/16-20 UNF	3/8-18
B3239 X05 X02	1/2-20 UNF	1/8-27
B3239 X06 X04	9/16-18 UNF	1/4-18
B3239 X06 X06	9/16-18 UNF	3/8-18
B3239 X06 X08	9/16-18 UNF	1/2-14
B3239 X08 X06	3/4-16 UNF	3/8-18
B3239 X08 X08	3/4-16 UNF	1/2-14
B3239 X10 X06	7/8-14 UNF	3/8-18
B3239 X10 X08	7/8-14 UNF	1/2-14
B3239 X12 X12	1 1/16-12 UN	3/4-14
B3239 X12 X16	1 1/16-12 UN	1-11 1/2
B3239 X14 X12	1 3/16-12 UN	3/4-14
B3239 X16 X12	1 5/16-12 UN	3/4-14
B3239 X16 X16	1 5/16-12 UN	1-11 1/2
B3239 X20 X20	1 5/8-12 UN	1 1/4-11 1/2
B3239 X24 X24	1 7/8-12 UN	1 1/2-11 1/2




B3249


Adapt. mâle ORB / mâle NPT


Code	Embout mâle ORB	Embout mâle NPT
B3249 X04 X02	7/16-20 UNF	1/8-27
B3249 X04 X04	7/16-20 UNF	1/4-18
B3249 X04 X06	7/16-20 UNF	3/8-18
B3249 X04 X08	7/16-20 UNF	1/2-14
B3249 X06 X04	9/16-18 UNF	1/4-18
B3249 X06 X06	9/16-18 UNF	3/8-18
B3249 X06 X08	9/16-18 UNF	1/2-14
B3249 X06 X12	9/16-18 UNF	3/4-14
B3249 X06 X16	9/16-18 UNF	1-11 1/2
B3249 X08 X04	3/4-16 UNF	1/4-18
B3249 X08 X06	3/4-16 UNF	3/8-18
B3249 X08 X08	3/4-16 UNF	1/2-14
B3249 X08 X12	3/4-16 UNF	3/4-14
B3249 X10 X06	7/8-14 UNF	3/8-18
B3249 X10 X08	7/8-14 UNF	1/2-14
B3249 X10 X12	7/8-14 UNF	3/4-14
B3249 X12 X08	1 1/16-12 UN	1/2-14
B3249 X12 X12	1 1/16-12 UN	3/4-14
B3249 X12 X16	1 1/16-12 UN	1-11 1/2
B3249 X14 X12	1 3/16-12 UN	3/4-14
B3249 X16 X12	1 5/16-12 UN	3/4-14
B3249 X16 X16	1 5/16-12 UN	1-11 1/2
B3249 X20 X20	1 5/8-12 UN	1 1/4-11 1/2
B3249 X24 X24	1 7/8-12 UN	1 1/2-11 1/2
B3249 X32 X32	2 1/2-12 UN	2-11 1/2



			
B3269			
Adapt. mâle ORB / fem. NPT			
Code	Embout mâle ORB	Embout fem. NPT	
B3269 X02 X02	5/16-24 UNF	1/8-27	
B3269 X03 X04	3/8-24 UNF	1/4-18	
B3269 X04 X02	7/16-20 UNF	1/8-27	
B3269 X04 X04	7/16-20 UNF	1/4-18	
B3269 X04 X06	7/16-20 UNF	3/8-18	
B3269 X05 X02	1/2-20 UNF	1/8-27	
B3269 X05 X04	1/2-20 UNF	1/4-18	
B3269 X06 X02	9/16-18 UNF	1/8-27	
B3269 X06 X04	9/16-18 UNF	1/4-18	
B3269 X06 X06	9/16-18 UNF	3/8-18	
B3269 X06 X08	9/16-18 UNF	1/2-14	
B3269 X06 X12	9/16-18 UNF	3/4-14	
B3269 X06 X16	9/16-18 UNF	1-11 1/2	
B3269 X08 X04	3/4-16 UNF	1/4-18	
B3269 X08 X06	3/4-16 UNF	3/8-18	
B3269 X08 X08	3/4-16 UNF	1/2-14	
B3269 X10 X04	7/8-14 UNF	1/4-18	
B3269 X10 X06	7/8-14 UNF	3/8-18	
B3269 X10 X08	7/8-14 UNF	1/2-14	
B3269 X10 X12	7/8-14 UNF	3/4-14	
B3269 X12 X06	1 1/16-12 UN	3/8-18	
B3269 X12 X08	1 1/16-12 UN	1/2-14	
B3269 X12 X12	1 1/16-12 UN	3/4-14	
B3269 X12 X16	1 1/16-12 UN	1-11 1/2	
B3269 X14 X12	1 3/16-12 UN	3/4-14	
B3269 X16 X06	1 5/16-12 UN	3/8-18	
B3269 X16 X08	1 5/16-12 UN	1/2-14	
B3269 X16 X12	1 5/16-12 UN	3/4-14	
B3269 X16 X16	1 5/16-12 UN	1-11 1/2	
B3269 X16 X20	1 5/16-12 UN	1 1/4-11 1/2	
B3269 X20 X12	1 5/8-12 UN	3/4-14	
B3269 X20 X16	1 5/8-12 UN	1-11 1/2	
B3269 X20 X20	1 5/8-12 UN	1 1/4-11 1/2	
B3269 X20 X24	1 5/8-12 UN	1 1/2-11 1/2	
B3269 X24 X16	1 7/8-12 UN	1-11 1/2	
B3269 X24 X20	1 7/8-12 UN	1 1/4-11 1/2	
B3269 X24 X24	1 7/8-12 UN	1 1/2-11 1/2	
B3269 X32 X32	2 1/2-12 UN	2-11 1/2	

			
B3459			
Adapt. mâle ORB / fem. NPT 90°			
Code	Embout mâle ORB	Embout fem. NPT	
B3459 X04 X02	7/16-20 UNF	1/8-27	
B3459 X04 X04	7/16-20 UNF	1/4-18	
B3459 X05 X02	1/2-20 UNF	1/8-27	
B3459 X06 X04	9/16-18 UNF	1/4-18	
B3459 X06 X06	9/16-18 UNF	3/8-18	
B3459 X08 X06	3/4-16 UNF	3/8-18	
B3459 X08 X08	3/4-16 UNF	1/2-14	
B3459 X10 X08	7/8-14 UNF	1/2-14	
B3459 X12 X12	1 1/16-12 UN	3/4-14	
B3459 X16 X16	1 5/16-12 UN	1-11 1/2	
B3459 X20 X20	1 5/8-12 UN	1 1/4-11 1/2	

			
B3469			
Adapt. mâle ORB / fem. NPT 90° LONG			
Code	Embout mâle ORB	Embout fem. NPT	
B3469 X08 X06	3/4-16 UNF	3/8-18	
B3469 X10 X08	7/8-14 UNF	1/2-14	
B3469 X12 X12	1 1/16-12 UN	3/4-14	
B3469 X16 X16	1 5/16-12 UN	1-11 1/2	


			
B3569			
Adapt. mâle ORB / mâle NPT 90°			
Code	Embout mâle ORB	Embout mâle NPT	
B3569 X04 X04	7/16-20 UNF	1/4-18	
B3569 X06 X04	9/16-18 UNF	1/4-18	
B3569 X06 X06	9/16-18 UNF	3/8-18	
B3569 X08 X06	3/4-16 UNF	3/8-18	
B3569 X08 X08	3/4-16 UNF	1/2-14	
B3569 X10 X08	7/8-14 UNF	1/2-14	
B3569 X12 X12	1 1/16-12 UN	3/4-14	
B3569 X16 X16	1 5/16-12 UN	1-11 1/2	
B3569 X20 X20	1 5/8-12 UN	1 1/4-11 1/2	



B9315

Adapt. mâle ORB / fem. NPSM

Code	Embout mâle ORB	Embout fem. NPSM
B9315 X04 X02	7/16-20 UNF	1/8-27
B9315 X04 X04	7/16-20 UNF	1/4-18
B9315 X04 X06	7/16-20 UNF	3/8-18
B9315 X04 X08	7/16-20 UNF	1/2-14
B9315 X05 X04	1/2-20 UNF	1/4-18
B9315 X06 X04	9/16-18 UNF	1/4-18
B9315 X06 X06	9/16-18 UNF	3/8-18
B9315 X06 X08	9/16-18 UNF	1/2-14
B9315 X08 X04	3/4-16 UNF	1/4-18
B9315 X08 X06	3/4-16 UNF	3/8-18
B9315 X08 X08	3/4-16 UNF	1/2-14
B9315 X08 X12	3/4-16 UNF	3/4-14
B9315 X10 X04	7/8-14 UNF	1/4-18
B9315 X10 X06	7/8-14 UNF	3/8-18
B9315 X10 X08	7/8-14 UNF	1/2-14
B9315 X10 X12	7/8-14 UNF	3/4-14
B9315 X12 X06	1 1/16-12 UN	3/8-18
B9315 X12 X08	1 1/16-12 UN	1/2-14
B9315 X12 X12	1 1/16-12 UN	3/4-14
B9315 X12 X16	1 1/16-12 UN	1-11 1/2
B9315 X14 X12	1 3/16-12 UN	3/4-14
B9315 X16 X12	1 5/16-12 UN	3/4-14
B9315 X16 X16	1 5/16-12 UN	1-11 1/2
B9315 X16 X20	1 5/16-12 UN	1 1/4-11 1/2
B9315 X20 X16	1 5/8-12 UN	1-11 1/2
B9315 X20 X20	1 5/8-12 UN	1 1/4-11 1/2
B9315 X24 X24	1 7/8-12 UN	1 1/2-11 1/2
B9315 X32 X32	2 1/2-12 UN	2-11 1/2



B9365

Adapt. mâle ORB / fem. NPSM 45°


Code	Embout mâle ORB	Embout fem. NPSM
B9365 X04 X04	7/16-20 UNF	1/4-18
B9365 X04 X06	7/16-20 UNF	3/8-18
B9365 X06 X04	9/16-18 UNF	1/4-18
B9365 X06 X06	9/16-18 UNF	3/8-18
B9365 X06 X08	9/16-18 UNF	1/2-14
B9365 X08 X06	3/4-16 UNF	3/8-18
B9365 X08 X08	3/4-16 UNF	1/2-14
B9365 X08 X12	3/4-16 UNF	3/4-14
B9365 X10 X06	7/8-14 UNF	3/8-18
B9365 X10 X08	7/8-14 UNF	1/2-14
B9365 X10 X12	7/8-14 UNF	3/4-14
B9365 X12 X08	1 1/16-12 UN	1/2-14
B9365 X12 X12	1 1/16-12 UN	3/4-14
B9365 X16 X12	1 5/16-12 UN	3/4-14
B9365 X16 X16	1 5/16-12 UN	1-11 1/2
B9365 X20 X20	1 5/8-12 UN	1 1/4-11 1/2
B9365 X24 X24	1 7/8-12 UN	1 1/2-11 1/2




B9515


Adapt. mâle ORB / fem. NPSM 90°

Code	Embout mâle ORB	Embout fem. NPSM
B9515 X04 X04	7/16-20 UNF	1/4-18
B9515 X04 X06	7/16-20 UNF	3/8-18
B9515 X06 X04	9/16-18 UNF	1/4-18
B9515 X06 X06	9/16-18 UNF	3/8-18
B9515 X06 X08	9/16-18 UNF	1/2-14
B9515 X08 X04	3/4-16 UNF	1/4-18
B9515 X08 X06	3/4-16 UNF	3/8-18
B9515 X08 X08	3/4-16 UNF	1/2-14
B9515 X08 X12	3/4-16 UNF	3/4-14
B9515 X10 X04	7/8-14 UNF	1/4-18
B9515 X10 X06	7/8-14 UNF	3/8-18
B9515 X10 X08	7/8-14 UNF	1/2-14
B9515 X10 X12	7/8-14 UNF	3/4-14
B9515 X12 X08	1 1/16-12 UN	1/2-14
B9515 X12 X12	1 1/16-12 UN	3/4-14
B9515 X12 X16	1 1/16-12 UN	1-11 1/2
B9515 X14 X12	1 3/16-12 UN	3/4-14
B9515 X16 X12	1 5/16-12 UN	3/4-14
B9515 X16 X16	1 5/16-12 UN	1-11 1/2
B9515 X20 X20	1 5/8-12 UN	1 1/4-11 1/2
B9515 X24 X24	1 7/8-12 UN	1 1/2-11 1/2
B9515 X32 X32	2 1/2-12 UN	2-11 1/2

		<h2>B5216</h2>	
		Adapt. Fem. JIC / mâle ORB	
Code		Embout fem. JIC	Embout mâle ORB
B5216 X04 X04		7/16-20 UNF	7/16-20 UNF
B5216 X04 X06		7/16-20 UNF	9/16-18 UNF
B5216 X06 X04		9/16-18 UNF	7/16-20 UNF
B5216 X06 X06		9/16-18 UNF	9/16-18 UNF
B5216 X06 X08		9/16-18 UNF	3/4-16 UNF
B5216 X06 X12		9/16-18 UNF	1 1/16-12 UN
B5216 X08 X06		3/4-16 UNF	9/16-18 UNF
B5216 X08 X08		3/4-16 UNF	3/4-16 UNF
B5216 X10 X08		7/8-14 UNF	3/4-16 UNF
B5216 X10 X10		7/8-14 UNF	7/8-14 UNF
B5216 X12 X12		1 1/16-12 UN	1 1/16-12 UN
B5216 X12 X16		1 1/16-12 UN	1 5/16-12 UN
B5216 X16 X16		1 5/16-12 UN	1 5/16-12 UN
B5216 X20 X20		1 5/8-12 UN	1 5/8-12 UN
B5216 X24 X24		1 7/8-12 UN	1 7/8-12 UN

		<h2>B5315</h2>	
		Adapt. mâle JIC / mâle ORB	
Code		Embout mâle JIC	Embout mâle ORB
B5315 X02 X02		5/16-24 UNF	5/16-24 UNF
B5315 X03 X02		3/8-24 UNF	5/16-24 UNF
B5315 X03 X03		3/8-24 UNF	3/8-24 UNF
B5315 X03 X04		3/8-24 UNF	7/16-20 UNF
B5315 X04 X02		7/16-20 UNF	5/16-24 UNF
B5315 X04 X03		7/16-20 UNF	3/8-24 UNF
B5315 X04 X04		7/16-20 UNF	7/16-20 UNF
B5315 X04 X05		7/16-20 UNF	1/2-20 UNF
B5315 X04 X06		7/16-20 UNF	9/16-18 UNF
B5315 X04 X08		7/16-20 UNF	3/4-16 UNF
B5315 X04 X10		7/16-20 UNF	7/8-14 UNF
B5315 X05 X03		1/2-20 UNF	3/8-24 UNF
B5315 X05 X04		1/2-20 UNF	7/16-20 UNF
B5315 X05 X05		1/2-20 UNF	1/2-20 UNF
B5315 X05 X06		1/2-20 UNF	9/16-18 UNF
B5315 X05 X08		1/2-20 UNF	3/4-16 UNF
B5315 X06 X04		9/16-18 UNF	7/16-20 UNF
B5315 X06 X05		9/16-18 UNF	1/2-20 UNF
B5315 X06 X06		9/16-18 UNF	9/16-18 UNF

B5315 X06 X08		9/16-18 UNF	3/4-16 UNF
B5315 X06 X10		9/16-18 UNF	7/8-14 UNF
B5315 X06 X12		9/16-18 UNF	1 1/16-12 UN
B5315 X08 X04		3/4-16 UNF	7/16-20 UNF
B5315 X08 X05		3/4-16 UNF	1/2-20 UNF
B5315 X08 X06		3/4-16 UNF	9/16-18 UNF
B5315 X08 X08		3/4-16 UNF	3/4-16 UNF
B5315 X08 X10		3/4-16 UNF	7/8-14 UNF
B5315 X08 X12		3/4-16 UNF	1 1/16-12 UN
B5315 X08 X16		3/4-16 UNF	1 5/16-12 UN
B5315 X08 X20		3/4-16 UNF	1 5/8-12 UN
B5315 X10 X04		7/8-14 UNF	7/16-20 UNF
B5315 X10 X06		7/8-14 UNF	9/16-18 UNF
B5315 X10 X08		7/8-14 UNF	3/4-16 UNF
B5315 X10 X10		7/8-14 UNF	7/8-14 UNF
B5315 X10 X12		7/8-14 UNF	1 1/16-12 UN
B5315 X10 X16		7/8-14 UNF	1 5/16-12 UN
B5315 X12 X06		1 1/16-12 UN	9/16-18 UNF
B5315 X12 X08		1 1/16-12 UN	3/4-16 UNF
B5315 X12 X10		1 1/16-12 UN	7/8-14 UNF
B5315 X12 X12		1 1/16-12 UN	1 1/16-12 UN
B5315 X12 X14		1 1/16-12 UN	1 3/16-12 UN
B5315 X12 X16		1 1/16-12 UN	1 5/16-12 UN
B5315 X12 X20		1 1/16-12 UN	1 5/8-12 UN
B5315 X14 X12		1 3/16-12 UN	1 1/16-12 UN
B5315 X14 X14		1 3/16-12 UN	1 3/16-12 UN
B5315 X14 X16		1 3/16-12 UN	1 5/16-12 UN
B5315 X16 X06		1 5/16-12 UN	9/16-18 UNF
B5315 X16 X08		1 5/16-12 UN	3/4-16 UNF
B5315 X16 X10		1 5/16-12 UN	7/8-14 UNF
B5315 X16 X12		1 5/16-12 UN	1 1/16-12 UN
B5315 X16 X14		1 5/16-12 UN	1 3/16-12 UN
B5315 X16 X16		1 5/16-12 UN	1 5/16-12 UN
B5315 X16 X20		1 5/16-12 UN	1 5/8-12 UN
B5315 X16 X24		1 5/16-12 UN	1 7/8-12 UN
B5315 X20 X12		1 5/8-12 UN	1 1/16-12 UN
B5315 X20 X16		1 5/8-12 UN	1 5/16-12 UN
B5315 X20 X20		1 5/8-12 UN	1 5/8-12 UN
B5315 X20 X24		1 5/8-12 UN	1 7/8-12 UN
B5315 X24 X16		1 7/8-12 UN	1 5/16-12 UN
B5315 X24 X20		1 7/8-12 UN	1 5/8-12 UN
B5315 X24 X24		1 7/8-12 UN	1 7/8-12 UN
B5315 X24 X32		1 7/8-12 UN	2 1/2-12 UN
B5315 X32 X24		2 1/2-12 UN	1 7/8-12 UN
B5315 X32 X32		2 1/2-12 UN	2 1/2-12 UN

		<h1>B5316</h1>	
Adapt. mâle JIC / mâle ORB long			
Code		Embout mâle JIC	Embout mâle ORB
B5316 X04 X04		7/16-20 UNF	7/16-20 UNF
B5316 X06 X06		9/16-18 UNF	9/16-18 UNF
B5316 X06 X08		9/16-18 UNF	3/4-16 UNF
B5316 X08 X08		3/4-16 UNF	3/4-16 UNF
B5316 X10 X10		7/8-14 UNF	7/8-14 UNF
B5316 X12 X12		1 1/16-12 UN	1 1/16-12 UN
B5316 X16 X16		1 5/16-12 UN	1 5/16-12 UN

		<h1>B5365</h1>	
Adapt. mâle JIC / mâle ORB 45°			
Code		Embout mâle JIC	Embout mâle ORB
B5365 X04 X04		7/16-20 UNF	7/16-20 UNF
B5365 X04 X05		7/16-20 UNF	1/2-20 UNF
B5365 X04 X06		7/16-20 UNF	9/16-18 UNF
B5365 X05 X05		1/2-20 UNF	1/2-20 UNF
B5365 X06 X04		9/16-18 UNF	7/16-20 UNF
B5365 X06 X05		9/16-18 UNF	1/2-20 UNF
B5365 X06 X06		9/16-18 UNF	9/16-18 UNF
B5365 X06 X08		9/16-18 UNF	3/4-16 UNF
B5365 X06 X10		9/16-18 UNF	7/8-14 UNF
B5365 X08 X06		3/4-16 UNF	9/16-18 UNF
B5365 X08 X08		3/4-16 UNF	3/4-16 UNF
B5365 X08 X10		3/4-16 UNF	7/8-14 UNF
B5365 X08 X12		3/4-16 UNF	1 1/16-12 UN
B5365 X10 X06		7/8-14 UNF	9/16-18 UNF
B5365 X10 X08		7/8-14 UNF	3/4-16 UNF
B5365 X10 X10		7/8-14 UNF	7/8-14 UNF
B5365 X10 X12		7/8-14 UNF	1 1/16-12 UN
B5365 X12 X08		1 1/16-12 UN	3/4-16 UNF
B5365 X12 X10		1 1/16-12 UN	7/8-14 UNF
B5365 X12 X12		1 1/16-12 UN	1 1/16-12 UN
B5365 X12 X16		1 1/16-12 UN	1 5/16-12 UN
B5365 X14 X14		1 3/16-12 UN	1 3/16-12 UN
B5365 X16 X12		1 5/16-12 UN	1 1/16-12 UN
B5365 X16 X16		1 5/16-12 UN	1 5/16-12 UN
B5365 X16 X20		1 5/16-12 UN	1 5/8-12 UN
B5365 X20 X16		1 5/8-12 UN	1 5/16-12 UN
B5365 X20 X20		1 5/8-12 UN	1 5/8-12 UN
B5365 X20 X24		1 5/8-12 UN	1 7/8-12 UN
B5365 X24 X20		1 7/8-12 UN	1 5/8-12 UN
B5365 X24 X24		1 7/8-12 UN	1 7/8-12 UN
B5365 X32 X32		2 1/2-12 UN	2 1/2-12 UN

Saviez-vous?

BRB Offre une gamme complète pour les instruments de mesures.






B5515

Adapt. fem. JIC / mâle ORB 90°

Code			Embout mâle JIC	Embout mâle ORB
B5515	X02	X02	5/16-24 UNF	5/16-24 UNF
B5515	X03	X03	3/8-24 UNF	3/8-24 UNF
B5515	X04	X02	7/16-20 UNF	5/16-24 UNF
B5515	X04	X03	7/16-20 UNF	3/8-24 UNF
B5515	X04	X04	7/16-20 UNF	7/16-20 UNF
B5515	X04	X05	7/16-20 UNF	1/2-20 UNF
B5515	X04	X06	7/16-20 UNF	9/16-18 UNF
B5515	X04	X08	7/16-20 UNF	3/4-16 UNF
B5515	X04	X10	7/16-20 UNF	7/8-14 UNF
B5515	X05	X04	1/2-20 UNF	7/16-20 UNF
B5515	X05	X05	1/2-20 UNF	1/2-20 UNF
B5515	X05	X06	1/2-20 UNF	9/16-18 UNF
B5515	X05	X08	1/2-20 UNF	3/4-16 UNF
B5515	X06	X04	9/16-18 UNF	7/16-20 UNF
B5515	X06	X05	9/16-18 UNF	1/2-20 UNF
B5515	X06	X06	9/16-18 UNF	9/16-18 UNF
B5515	X06	X08	9/16-18 UNF	3/4-16 UNF
B5515	X06	X10	9/16-18 UNF	7/8-14 UNF
B5515	X06	X12	9/16-18 UNF	1 1/16-12 UN
B5515	X08	X04	3/4-16 UNF	7/16-20 UNF
B5515	X08	X05	3/4-16 UNF	1/2-20 UNF
B5515	X08	X06	3/4-16 UNF	9/16-18 UNF
B5515	X08	X08	3/4-16 UNF	3/4-16 UNF
B5515	X08	X10	3/4-16 UNF	7/8-14 UNF
B5515	X08	X12	3/4-16 UNF	1 1/16-12 UN
B5515	X08	X16	3/4-16 UNF	1 5/16-12 UN
B5515	X10	X06	7/8-14 UNF	9/16-18 UNF
B5515	X10	X08	7/8-14 UNF	3/4-16 UNF
B5515	X10	X10	7/8-14 UNF	7/8-14 UNF
B5515	X10	X12	7/8-14 UNF	1 1/16-12 UN
B5515	X10	X16	7/8-14 UNF	1 5/16-12 UN
B5515	X12	X06	1 1/16-12 UN	9/16-18 UNF
B5515	X12	X08	1 1/16-12 UN	3/4-16 UNF
B5515	X12	X10	1 1/16-12 UN	7/8-14 UNF
B5515	X12	X12	1 1/16-12 UN	1 1/16-12 UN


B5515	X12	X16	1 1/16-12 UN	1 5/16-12 UN
B5515	X12	X20	1 1/16-12 UN	1 5/8-12 UN
B5515	X14	X14	1 3/16-12 UN	1 3/16-12 UN
B5515	X14	X16	1 3/16-12 UN	1 5/16-12 UN
B5515	X16	X08	1 5/16-12 UN	3/4-16 UNF
B5515	X16	X10	1 5/16-12 UN	7/8-14 UNF
B5515	X16	X12	1 5/16-12 UN	1 1/16-12 UN
B5515	X16	X14	1 5/16-12 UN	1 3/16-12 UN
B5515	X16	X16	1 5/16-12 UN	1 5/16-12 UN
B5515	X16	X20	1 5/16-12 UN	1 5/8-12 UN
B5515	X16	X24	1 5/16-12 UN	1 7/8-12 UN
B5515	X20	X16	1 5/8-12 UN	1 5/16-12 UN
B5515	X20	X20	1 5/8-12 UN	1 5/8-12 UN
B5515	X20	X24	1 5/8-12 UN	1 7/8-12 UN
B5515	X24	X20	1 7/8-12 UN	1 5/8-12 UN
B5515	X24	X24	1 7/8-12 UN	1 7/8-12 UN
B5515	X32	X32	2 1/2-12 UN	2 1/2-12 UN




B5516

Adapt. fem. JIC / mâle ORB 90° LONG


Code			Embout mâle JIC	Embout mâle ORB
B5516	X04	X04	7/16-20 UNF	7/16-20 UNF
B5516	X06	X06	9/16-18 UNF	9/16-18 UNF
B5516	X08	X08	3/4-16 UNF	3/4-16 UNF
B5516	X08	X10	3/4-16 UNF	7/8-14 UNF
B5516	X10	X10	7/8-14 UNF	7/8-14 UNF
B5516	X12	X12	1 1/16-12 UN	1 1/16-12 UN
B5516	X16	X12	1 5/16-12 UN	1 1/16-12 UN
B5516	X16	X16	1 5/16-12 UN	1 5/16-12 UN
B5516	X20	X20	1 5/8-12 UN	1 5/8-12 UN
B5516	X24	X24	1 7/8-12 UN	1 7/8-12 UN



B5715			
Adapt. "T" mâle JIC / mâle JIC / mâle ORB			
Code	Embout mâle JIC	Embout mâle ORB	Embout mâle JIC
B5715 X04 X04 X04	7/16-20 UNF	7/16-20 UNF	7/16-20 UNF
B5715 X04 X04 X06	7/16-20 UNF	7/16-20 UNF	9/16-18 UNF
B5715 X05 X05 X05	1/2-20 UNF	1/2-20 UNF	1/2-20 UNF
B5715 X06 X06 X06	9/16-18 UNF	9/16-18 UNF	9/16-18 UNF
B5715 X08 X08 X06	3/4-16 UNF	3/4-16 UNF	9/16-18 UNF
B5715 X08 X08 X08	3/4-16 UNF	3/4-16 UNF	3/4-16 UNF
B5715 X08 X08 X10	3/4-16 UNF	3/4-16 UNF	7/8-14 UNF
B5715 X10 X10 X08	7/8-14 UNF	7/8-14 UNF	3/4-16 UNF
B5715 X10 X10 X10	7/8-14 UNF	7/8-14 UNF	7/8-14 UNF
B5715 X12 X12 X08	1 1/16-12 UN	1 1/16-12 UN	3/4-16 UNF
B5715 X12 X12 X10	1 1/16-12 UN	1 1/16-12 UN	7/8-14 UNF
B5715 X12 X12 X12	1 1/16-12 UN	1 1/16-12 UN	1 1/16-12 UN
B5715 X14 X14 X14	1 3/16-12 UN	1 3/16-12 UN	1 3/16-12 UN
B5715 X16 X16 X16	1 5/16-12 UN	1 5/16-12 UN	1 5/16-12 UN
B5715 X20 X20 X20	1 5/8-12 UN	1 5/8-12 UN	1 5/8-12 UN
B5715 X24 X24 X24	1 7/8-12 UN	1 7/8-12 UN	1 7/8-12 UN



B9516			
Adapt. Fem. JIC / mâle ORB 90°			
Code	Embout fem. JIC	Embout mâle ORB	
B9516 X04 X04 X04	7/16-20 UNF	7/16-20 UNF	
B9516 X06 X06 X06	9/16-18 UNF	9/16-18 UNF	
B9516 X08 X06 X06	3/4-16 UNF	9/16-18 UNF	
B9516 X08 X08 X08	3/4-16 UNF	3/4-16 UNF	
B9516 X10 X08 X08	7/8-14 UNF	3/4-16 UNF	
B9516 X10 X10 X08	7/8-14 UNF	7/8-14 UNF	
B9516 X10 X10 X10	7/8-14 UNF	7/8-14 UNF	
B9516 X12 X12 X12	1 1/16-12 UN	1 1/16-12 UN	
B9516 X16 X16 X16	1 5/16-12 UN	1 5/16-12 UN	



B5716			
Adapt. "T" mâle JIC / mâle JIC / mâle ORB			
Code	Embout mâle JIC	Embout mâle JIC	Embout mâle ORB
B5716 X04 X04 X04	7/16-20 UNF	7/16-20 UNF	7/16-20 UNF
B5716 X04 X04 X06	7/16-20 UNF	7/16-20 UNF	9/16-18 UNF
B5716 X05 X05 X05	1/2-20 UNF	1/2-20 UNF	1/2-20 UNF
B5716 X06 X06 X04	9/16-18 UNF	9/16-18 UNF	7/16-20 UNF
B5716 X06 X06 X06	9/16-18 UNF	9/16-18 UNF	9/16-18 UNF
B5716 X08 X08 X08	3/4-16 UNF	3/4-16 UNF	3/4-16 UNF
B5716 X08 X08 X10	3/4-16 UNF	3/4-16 UNF	7/8-14 UNF
B5716 X10 X10 X08	7/8-14 UNF	7/8-14 UNF	3/4-16 UNF
B5716 X10 X10 X10	7/8-14 UNF	7/8-14 UNF	7/8-14 UNF
B5716 X12 X12 X12	1 1/16-12 UN	1 1/16-12 UN	1 1/16-12 UN
B5716 X14 X14 X14	1 3/16-12 UN	1 3/16-12 UN	1 3/16-12 UN
B5716 X16 X16 X16	1 5/16-12 UN	1 5/16-12 UN	1 5/16-12 UN
B5716 X20 X20 X20	1 5/8-12 UN	1 5/8-12 UN	1 5/8-12 UN
B5716 X24 X24 X24	1 7/8-12 UN	1 7/8-12 UN	1 7/8-12 UN



		B5314	
Réducteur mâle ORB / fem. ORB			
Code	Embout mâle ORB	Embout mâle ORB	
B5314 X04 X04	7/16-20 UNF	7/16-20 UNF	
B5314 X06 X06	9/16-18 UNF	9/16-18 UNF	
B5314 X08 X08	3/4-16 UNF	3/4-16 UNF	
B5314 X10 X10	7/8-14 UNF	7/8-14 UNF	
B5314 X12 X12	1 1/16-12 UN	1 1/16-12 UN	
B5314 X16 X12	1 5/16-12 UN	1 1/16-12 UN	
B5314 X16 X16	1 5/16-12 UN	1 5/16-12 UN	
B5314 X20 X20	1 5/8-12 UN	1 5/8-12 UN	
B5314 X24 X24	1 7/8-12 UN	1 7/8-12 UN	


		B7033	
Réducteur mâle ORB / fem. ORB			
Code	Embout mâle ORB	Embout fem. ORB	
B7033 X04 X04	7/16-20 UNF	7/16-20 UNF	
B7033 X04 X06	7/16-20 UNF	9/16-18 UNF	
B7033 X05 X04	1/2-20 UNF	7/16-20 UNF	
B7033 X05 X06	1/2-20 UNF	9/16-18 UNF	
B7033 X06 X04	9/16-18 UNF	7/16-20 UNF	
B7033 X06 X06	9/16-18 UNF	9/16-18 UNF	
B7033 X06 X08	9/16-18 UNF	3/4-16 UNF	
B7033 X08 X04	3/4-16 UNF	7/16-20 UNF	
B7033 X08 X06	3/4-16 UNF	9/16-18 UNF	
B7033 X08 X08	3/4-16 UNF	3/4-16 UNF	
B7033 X08 X10	3/4-16 UNF	7/8-14 UNF	
B7033 X08 X12	3/4-16 UNF	1 1/16-12 UN	
B7033 X10 X04	7/8-14 UNF	7/16-20 UNF	
B7033 X10 X06	7/8-14 UNF	9/16-18 UNF	
B7033 X10 X08	7/8-14 UNF	3/4-16 UNF	
B7033 X10 X12	7/8-14 UNF	1 1/16-12 UN	
B7033 X12 X04	1 1/16-12 UN	7/16-20 UNF	
B7033 X12 X06	1 1/16-12 UN	9/16-18 UNF	
B7033 X12 X08	1 1/16-12 UN	3/4-16 UNF	
B7033 X12 X10	1 1/16-12 UN	7/8-14 UNF	
B7033 X12 X12	1 1/16-12 UN	1 1/16-12 UN	
B7033 X12 X16	1 1/16-12 UN	1 5/16-12 UN	
B7033 X14 X12	1 3/16-12 UN	1 1/16-12 UN	
B7033 X16 X08	1 5/16-12 UN	3/4-16 UNF	
B7033 X16 X10	1 5/16-12 UN	7/8-14 UNF	
B7033 X16 X12	1 5/16-12 UN	1 1/16-12 UN	
B7033 X20 X08	1 5/8-12 UN	3/4-16 UNF	
B7033 X20 X12	1 5/8-12 UN	1 1/16-12 UN	
B7033 X20 X16	1 5/8-12 UN	1 5/16-12 UN	
B7033 X24 X12	1 7/8-12 UN	1 1/16-12 UN	
B7033 X24 X16	1 7/8-12 UN	1 5/16-12 UN	
B7033 X24 X20	1 7/8-12 UN	1 5/8-12 UN	
B7033 X32 X20	2 1/2-12 UN	1 5/8-12 UN	
B7033 X32 X24	2 1/2-12 UN	1 7/8-12 UN	


Saviez-vous?


BRB Hydraulique a accès à une gamme importante de raccord en acier inoxydable.





		B7237
		Bonchon HEX
Code	Embout mâle ORB	
B7237 X02	5/16-24 UNF	
B7237 X03	3/8-24 UNF	
B7237 X04	7/16-20 UNF	
B7237 X05	1/2-20 UNF	
B7237 X06	9/16-18 UNF	
B7237 X08	3/4-16 UNF	
B7237 X10	7/8-14 UNF	
B7237 X12	1 1/16-12 UN	
B7237 X14	1 3/16-12 UN	
B7237 X16	1 5/16-12 UN	
B7237 X20	1 5/8-12 UN	
B7237 X24	1 7/8-12 UN	
B7237 X32	2 1/2-12 UN	


		B7629
		Joint d'étanchéité ORB
Code	Embout	
B7629 X02	1/8	
B7629 X03	3/16	
B7629 X04	1/4	
B7629 X05	5/16	
B7629 X06	3/8	
B7629 X08	1/2	
B7629 X10	5/8	
B7629 X12	3/4	
B7629 X14	7/8	
B7629 X16	1"	
B7629 X20	1-1/4	
B7629 X24	1-1/2	
B7629 X32	2"	


		B7238
		Bonchon clé Allen
Code	Embout mâle ORB	
B7238 X02	5/16-24 UNF	
B7238 X03	3/8-24 UNF	
B7238 X04	7/16-20 UNF	
B7238 X05	1/2-20 UNF	
B7238 X06	9/16-18 UNF	
B7238 X08	3/4-16 UNF	
B7238 X10	7/8-14 UNF	
B7238 X12	1 1/16-12 UN	
B7238 X14	1 3/16-12 UN	
B7238 X16	1 5/16-12 UN	
B7238 X20	1 5/8-12 UN	
B7238 X24	1 7/8-12 UN	

	B4105	
	Noix ORFS	
Code	Embout fem. ORFS	
B4105 X04	9/16-18	
B4105 X06	11/16-16	
B4105 X08	13/16-16	
B4105 X10	1-14	
B4105 X12	1 3/16-12	
B4105 X16	1 7/16-12	
B4105 X20	1 11/16-12	
B4105 X24	2-12	

	B4129	
	Capuchon ORFS	
Code	Embout fem. ORFS	
B4129 X04	9/16-18	
B4129 X06	11/16-16	
B4129 X08	13/16-16	
B4129 X10	1-14	
B4129 X12	1 3/16-12	
B4129 X16	1 7/16-12	
B4129 X20	1 11/16-12	
B4129 X24	2-12	

	B4109	
	Réducteur fem. ORFS / mâle ORFS	
Code	Embout fem. ORFS	Embout mâle ORFS
B4109 X06 X04	11/16-16	9/16-18
B4109 X08 X04	13/16-16	9/16-18
B4109 X08 X06	13/16-16	11/16-16
B4109 X08 X08	13/16-16	13/16-16
B4109 X10 X06	1-14	11/16-16
B4109 X10 X08	1-14	13/16-16
B4109 X12 X06	1 3/16-12	11/16-16
B4109 X12 X08	1 3/16-12	13/16-16
B4109 X12 X10	1 3/16-12	1-14
B4109 X16 X08	1 7/16-12	13/16-16
B4109 X16 X10	1 7/16-12	1-14
B4109 X16 X12	1 7/16-12	1 3/16-12
B4109 X20 X16	1 11/16-12	1 7/16-12
B4109 X24 X20	2-12	1 11/16-12

	B4165	
	Bague ORFS braser	
Code	Embout ORFS	
B4165 X04	1/4	
B4165 X06	3/8	
B4165 X08	1/2	
B4165 X10	5/8	
B4165 X12	3/4	
B4165 X16	1"	
B4165 X20	1-1/4	
B4165 X24	1-1/2	


	B4229	
	Bouchon ORFS	
Code	Embout mâle ORFS	
B4229 X04	9/16-18	
B4229 X06	11/16-16	
B4229 X08	13/16-16	
B4229 X10	1-14	
B4229 X12	1 3/16-12	
B4229 X16	1 7/16-12	
B4229 X20	1 11/16-12	
B4229 X24	2-12	



B4305

Adapt. mâle ORFS / mâle ORFS

Code	Embout mâle ORFS	Embout mâle ORFS
B4305 X04 X04	9/16-18	9/16-18
B4305 X06 X04	11/16-16	9/16-18
B4305 X06 X06	11/16-16	11/16-16
B4305 X08 X06	13/16-16	11/16-16
B4305 X08 X08	13/16-16	13/16-16
B4305 X10 X08	1-14	13/16-16
B4305 X10 X10	1-14	1-14
B4305 X12 X08	1 3/16-12	13/16-16
B4305 X12 X10	1 3/16-12	1-14
B4305 X12 X12	1 3/16-12	1 3/16-12
B4305 X16 X12	1 7/16-12	1 3/16-12
B4305 X16 X16	1 7/16-12	1 7/16-12
B4305 X20 X16	1 11/16-12	1 7/16-12
B4305 X20 X20	1 11/16-12	1 11/16-12
B4305 X24 X24	2-12	2-12




B4325

Adapt. mâle ORFS "BULKHEAD"

Code	Embout mâle ORFS	Embout mâle ORFS
B4325 X04 X04	9/16-18	9/16-18
B4325 X06 X06	11/16-16	11/16-16
B4325 X08 X08	13/16-16	13/16-16
B4325 X10 X10	1-14	1-14
B4325 X12 X12	1 3/16-12	1 3/16-12
B4325 X16 X16	1 7/16-12	1 7/16-12
B4325 X20 X20	1 11/16-12	1 11/16-12
B4325 X24 X24	2-12	2-12


*** noix de serrage (B4924-xx) non incluse***



B4356

Adapt. fem. ORFS / mâle ORFS 45°

Code	Embout fem. ORFS	Embout mâle ORFS
B4356 X04 X04	9/16-18	9/16-18
B4356 X06 X06	11/16-16	11/16-16
B4356 X08 X08	13/16-16	13/16-16
B4356 X10 X10	1-14	1-14
B4356 X12 X12	1 3/16-12	1 3/16-12
B4356 X16 X16	1 7/16-12	1 7/16-12
B4356 X20 X20	1 11/16-12	1 11/16-12



B4375

Adapt. mâle ORFS "BULKHEAD"

Code	Embout mâle ORFS	Embout mâle ORFS
B4375 X04 X04	9/16-18	9/16-18
B4375 X06 X06	11/16-16	11/16-16
B4375 X08 X08	13/16-16	13/16-16
B4375 X10 X10	1-14	1-14
B4375 X12 X12	1 3/16-12	1 3/16-12
B4375 X16 X16	1 7/16-12	1 7/16-12
B4375 X20 X20	1 11/16-12	1 11/16-12
B4375 X24 X24	2-12	2-12


*** noix de serrage (B4924-xx) non incluse***



B4403

Mâle ORFS à braser


Code	Embout mâle ORFS	Tube
B4403 X04 X04	9/16-18	1/4
B4403 X06 X04	11/16-16	1/4
B4403 X06 X06	11/16-16	3/8
B4403 X08 X06	13/16-16	3/8
B4403 X08 X08	13/16-16	1/2
B4403 X08 X10	13/16-16	5/8
B4403 X10 X08	1-14	1/2
B4403 X10 X10	1-14	5/8
B4403 X12 X08	1 3/16-12	1/2
B4403 X12 X10	1 3/16-12	5/8
B4403 X12 X12	1 3/16-12	3/4
B4403 X12 X16	1 3/16-12	1"
B4403 X16 X12	1 7/16-12	3/4
B4403 X16 X16	1 7/16-12	1"
B4403 X20 X20	1 11/16-12	1-1/4
B4403 X24 X24	2-12	1-1/2



B4505

Adapt. mâle ORFS / mâle ORFS 90°


Code	Embout mâle ORFS	Embout mâle ORFS
B4505 X04 X04	9/16-18	9/16-18
B4505 X06 X06	11/16-16	11/16-16
B4505 X08 X08	13/16-16	13/16-16
B4505 X10 X10	1-14	1-14
B4505 X12 X12	1 3/16-12	1 3/16-12
B4505 X16 X16	1 7/16-12	1 7/16-12
B4505 X20 X20	1 11/16-12	1 11/16-12
B4505 X24 X24	2-12	2-12



B4506

Adapt. fem. ORFS / mâle ORFS 90°


Code	Embout fem. ORFS	Embout mâle ORFS
B4506 X04 X04	9/16-18	9/16-18
B4506 X06 X06	11/16-16	11/16-16
B4506 X08 X08	13/16-16	13/16-16
B4506 X10 X10	1-14	1-14
B4506 X12 X12	1 3/16-12	1 3/16-12
B4506 X16 X16	1 7/16-12	1 7/16-12
B4506 X20 X20	1 11/16-12	1 11/16-12
B4506 X24 X24	2-12	2-12



B4639

Anneau ORFS à braser

Code	Embout ORFS
B4639 X04	1/4
B4639 X06	3/8
B4639 X08	1/2
B4639 X10	5/8
B4639 X12	3/4
B4639 X16	1"
B4639 X20	1-1/4




B4525

Adapt. mâle ORFS "BULKHEAD" 90°

Code	Embout mâle ORFS	Embout mâle ORFS
B4525 X04 X04	9/16-18	9/16-18
B4525 X06 X06	11/16-16	11/16-16
B4525 X08 X08	13/16-16	13/16-16
B4525 X10 X10	1-14	1-14
B4525 X12 X12	1 3/16-12	1 3/16-12
B4525 X16 X16	1 7/16-12	1 7/16-12
B4525 X20 X20	1 11/16-12	1 11/16-12
B4525 X24 X24	2-12	2-12


*** noix de serrage (B4924-xx) non incluse***



B4705

Adapt. "T" mâle ORFS / mâle ORFS / mâle ORFS


Code	Embout mâle ORFS	Embout mâle ORFS	Embout mâle ORFS
B4705 X04 X04 X04	9/16-18	9/16-18	9/16-18
B4705 X06 X06 X06	11/16-16	11/16-16	11/16-16
B4705 X08 X08 X08	13/16-16	13/16-16	13/16-16
B4705 X10 X10 X10	1-14	1-14	1-14
B4705 X12 X12 X12	1 3/16-12	1 3/16-12	1 3/16-12
B4705 X16 X16 X16	1 7/16-12	1 7/16-12	1 7/16-12
B4705 X20 X20 X20	1 11/16-12	1 11/16-12	1 11/16-12
B4705 X24 X24 X24	2-12	2-12	2-12



B4629

Joint d'étanchéité ORFS


Code	Embout ORFS
B4629 X04	1/4
B4629 X06	3/8
B4629 X08	1/2
B4629 X10	5/8
B4629 X12	3/4
B4629 X16	1"
B4629 X20	1-1/4
B4629 X24	1-1/2



B4706

Adapt. "T" fem. ORFS / mâle ORFS / fem ORFS


Code	Embout fem. ORFS	Embout mâle ORFS	Embout mâle ORFS
B4706 X04 X04 X04	9/16-18	9/16-18	9/16-18
B4706 X06 X06 X06	11/16-16	11/16-16	11/16-16
B4706 X08 X08 X08	13/16-16	13/16-16	13/16-16
B4706 X10 X10 X10	1-14	1-14	1-14
B4706 X12 X12 X12	1 3/16-12	1 3/16-12	1 3/16-12
B4706 X16 X16 X16	1 7/16-12	1 7/16-12	1 7/16-12
B4706 X20 X20 X20	1 11/16-12	1 11/16-12	1 11/16-12
B4706 X24 X24 X24	2-12	2-12	2-12




B4707

Adapt. "T" mâle ORFS / fem. ORFS / mâle ORFS

Code	Embout mâle ORFS	Embout fem. ORFS	Embout mâle ORFS
B4707 X04 X04 X04	9/16-18	9/16-18	9/16-18
B4707 X06 X06 X06	11/16-16	11/16-16	11/16-16
B4707 X08 X08 X08	13/16-16	13/16-16	13/16-16
B4707 X10 X10 X10	1-14	1-14	1-14
B4707 X12 X12 X12	1 3/16-12	1 3/16-12	1 3/16-12
B4707 X16 X16 X16	1 7/16-12	1 7/16-12	1 7/16-12
B4707 X20 X20 X20	1 11/16-12	1 11/16-12	1 11/16-12
B4707 X24 X24 X24	2-12	2-12	2-12

	<h2>B4725</h2>		
	Adapt. "T" mâle ORFS / mâle ORFS / mâle ORFS		
Code	Embout mâle ORFS	Embout mâle ORFS	Embout mâle ORFS
B4725 X06 X06 X06	11/16-16	11/16-16	11/16-16
B4725 X08 X08 X08	13/16-16	13/16-16	13/16-16
B4725 X10 X10 X10	1-14	1-14	1-14
B4725 X12 X12 X12	1 3/16-12	1 3/16-12	1 3/16-12
*** noix de serrage (B4924-xx) non incluse***			

	<h2>B4726</h2>		
	Adapt. "T" mâle ORFS / mâle ORFS / mâle ORFS		
Code	Embout mâle ORFS	Embout mâle ORFS	Embout mâle ORFS
B4726 X04 X04 X04	9/16-18	9/16-18	9/16-18
B4726 X06 X06 X06	11/16-16	11/16-16	11/16-16
B4726 X08 X08 X08	13/16-16	13/16-16	13/16-16
B4726 X10 X10 X10	1-14	1-14	1-14
B4726 X12 X12 X12	1 3/16-12	1 3/16-12	1 3/16-12
B4726 X16 X16 X16	1 7/16-12	1 7/16-12	1 7/16-12
B4726 X20 X20 X20	1 11/16-12	1 11/16-12	1 11/16-12
B4726 X24 X24 X24	2-12	2-12	2-12
*** noix de serrage (B4924-xx) non incluse***			

	<h2>B4924</h2>	
	Noix pour "BULKHEAD"	
Code	Fllet ORFS	
B4924 X04	9/16-18	
B4924 X06	11/16-16	
B4924 X08	13/16-16	
B4924 X10	1-14	
B4924 X12	1 3/16-12	
B4924 X16	1 7/16-12	
B4924 X20	1 11/16-12	
B4924 X24	2-12	

	<h2>B4955</h2>			
	Adapt. "croix" mâle JIC NPT / mâle JIC / mâle JIC / mâle JIC			
Code	Emb. mâle ORFS	Emb. mâle ORFS	Emb. mâle ORFS	Emb. mâle ORFS
B4955 X04 X04 X04 X04	9/16-18	9/16-18	9/16-18	9/16-18
B4955 X06 X06 X06 X06	11/16-16	11/16-16	11/16-16	11/16-16
B4955 X08 X08 X08 X08	13/16-16	13/16-16	13/16-16	13/16-16
B4955 X10 X10 X10 X10	1-14	1-14	1-14	1-14
B4955 X12 X12 X12 X12	1 3/16-12	1 3/16-12	1 3/16-12	1 3/16-12
B4955 X16 X16 X16 X16	1 7/16-12	1 7/16-12	1 7/16-12	1 7/16-12
B4955 X20 X20 X20 X20	1 11/16-12	1 11/16-12	1 11/16-12	1 11/16-12
B4955 X24 X24 X24 X24	2-12	2-12	2-12	2-12





B4100

Adapt. Fem. JIC / mâle ORFS

Code	Embout fem. JIC	Embout mâle ORFS
B4100 X04 X04	7/16-20 UNF	9/16-18
B4100 X06 X06	9/16-18 UNF	11/16-16
B4100 X08 X08	3/4-16 UNF	13/16-16
B4100 X10 X10	7/8-14 UNF	1-14
B4100 X12 X12	1 1/16-12 UN	1 3/16-12
B4100 X16 X16	1 5/16-12 UN	1 7/16-12
B4100 X20 X20	1 5/8-12 UN	1 11/16-12



B4213

Adapt. mâle JIC / fem. ORFS

Code	Embout mâle JIC	Embout fem. ORFS
B4213 X04 X04	7/16-20 UNF	9/16-18
B4213 X06 X06	9/16-18 UNF	11/16-16
B4213 X06 X08	9/16-18 UNF	13/16-16
B4213 X08 X08	3/4-16 UNF	13/16-16
B4213 X10 X10	7/8-14 UNF	1-14
B4213 X12 X08	1 1/16-12 UN	13/16-16
B4213 X12 X12	1 1/16-12 UN	1 3/16-12
B4213 X16 X16	1 5/16-12 UN	1 7/16-12
B4213 X20 X20	1 5/8-12 UN	1 11/16-12




B4300

Adapt. mâle JIC / mâle ORFS

Code	Embout mâle JIC	Embout mâle ORFS
B4300 X04 X04	7/16-20 UNF	9/16-18
B4300 X06 X06	9/16-18 UNF	11/16-16
B4300 X08 X08	3/4-16 UNF	13/16-16
B4300 X10 X10	7/8-14 UNF	1-14
B4300 X12 X12	1 1/16-12 UN	1 3/16-12
B4300 X16 X16	1 5/16-12 UN	1 7/16-12
B4300 X20 X20	1 5/8-12 UN	1 11/16-12






B4102

Adapt. fem. ORFS / mâle NPT


Code	Embout fem. ORFS	Embout mâle NPT
B4102 X04 X04	9/16-18	1/4-18
B4102 X06 X06	11/16-16	3/8-18
B4102 X08 X06	13/16-16	3/8-18
B4102 X08 X08	13/16-16	1/2-14
B4102 X10 X08	1-14	1/2-14
B4102 X12 X12	1 3/16-12	3/4-14
B4102 X12 X16	1 3/16-12	1-11 1/2
B4102 X16 X16	1 7/16-12	1-11 1/2
B4102 X20 X20	1 11/16-12	1 1/4-11 1/2



B4355

Adapt. mâle ORFS / mâle NPT 45°


Code	Embout mâle ORFS	Embout mâle NPT
B4355 X04 X02	9/16-18	1/8-27
B4355 X04 X04	9/16-18	1/4-18
B4355 X06 X04	11/16-16	1/4-18
B4355 X06 X06	11/16-16	3/8-18
B4355 X08 X08	13/16-16	1/2-14
B4355 X10 X08	1-14	1/2-14
B4355 X12 X12	1 3/16-12	3/4-14
B4355 X16 X16	1 7/16-12	1-11 1/2
B4355 X20 X20	1 11/16-12	1 1/4-11 1/2



B4205

Adapt. mâle ORFS / mâle NPT


Code	Embout mâle ORFS	Embout mâle NPT
B4205 X04 X02	9/16-18	1/8-27
B4205 X04 X04	9/16-18	1/4-18
B4205 X04 X06	9/16-18	3/8-18
B4205 X04 X08	9/16-18	1/2-14
B4205 X06 X04	11/16-16	1/4-18
B4205 X06 X06	11/16-16	3/8-18
B4205 X06 X08	11/16-16	1/2-14
B4205 X08 X04	13/16-16	1/4-18
B4205 X08 X06	13/16-16	3/8-18
B4205 X08 X08	13/16-16	1/2-14
B4205 X08 X12	13/16-16	3/4-14
B4205 X10 X08	1-14	1/2-14
B4205 X10 X12	1-14	3/4-14
B4205 X12 X08	1 3/16-12	1/2-14
B4205 X12 X12	1 3/16-12	3/4-14
B4205 X12 X16	1 3/16-12	1-11 1/2
B4205 X16 X12	1 7/16-12	3/4-14
B4205 X16 X16	1 7/16-12	1-11 1/2
B4205 X16 X20	1 7/16-12	1 1/4-11 1/2
B4205 X20 X16	1 11/16-12	1-11 1/2
B4205 X20 X20	1 11/16-12	1 1/4-11 1/2
B4205 X24 X24	2-12	1 1/2-11 1/2




B4405

Adapt. mâle ORFS / mâle NPT 90°

Code	Embout mâle ORFS	Embout mâle NPT
B4405 X04 X02	9/16-18	1/8-27
B4405 X04 X04	9/16-18	1/4-18
B4405 X04 X06	9/16-18	3/8-18
B4405 X06 X04	11/16-16	1/4-18
B4405 X06 X06	11/16-16	3/8-18
B4405 X06 X08	11/16-16	1/2-14
B4405 X08 X04	13/16-16	1/4-18
B4405 X08 X06	13/16-16	3/8-18
B4405 X08 X08	13/16-16	1/2-14
B4405 X08 X12	13/16-16	3/4-14
B4405 X10 X08	1-14	1/2-14
B4405 X10 X12	1-14	3/4-14
B4405 X12 X08	1 3/16-12	1/2-14
B4405 X12 X12	1 3/16-12	3/4-14
B4405 X12 X16	1 3/16-12	1-11 1/2
B4405 X16 X12	1 7/16-12	3/4-14
B4405 X16 X16	1 7/16-12	1-11 1/2
B4405 X20 X16	1 11/16-12	1-11 1/2
B4405 X20 X20	1 11/16-12	1 1/4-11 1/2

		<h2>B4605</h2>		
		Adapt. "T" mâle ORFS / mâle ORFS / mâle NPT		
Code	Embout mâle ORFS	Embout mâle ORFS	Embout mâle NPT	
B4605 X04 X04 X02	9/16-18	9/16-18	1/8-27	
B4605 X04 X04 X04	9/16-18	9/16-18	1/4-18	
B4605 X06 X06 X04	11/16-16	11/16-16	1/4-18	
B4605 X06 X06 X06	11/16-16	11/16-16	3/8-18	
B4605 X08 X08 X06	13/16-16	13/16-16	3/8-18	
B4605 X08 X08 X08	13/16-16	13/16-16	1/2-14	
B4605 X10 X10 X08	1-14	1-14	1/2-14	
B4605 X12 X12 X12	1 3/16-12	1 3/16-12	3/4-14	
B4605 X16 X16 X16	1 7/16-12	1 7/16-12	1-11 1/2	

		<h2>FF3848</h2>	
		Adapt. mâle ORFS "BULKHEAD" / mâle NPT	
Code	Embout mâle ORFS	Embout mâle NPT	
FF3848 X04 X04	9/16-18	1/4-18	
FF3848 X06 X06	11/16-16	3/8-18	
FF3848 X06 X08	11/16-16	1/2-14	
FF3848 X08 X08	13/16-16	1/2-14	
FF3848 X10 X08	1-14	1/2-14	
FF3848 X12 X08	1 3/16-12	1/2-14	
FF3848 X12 X12	1 3/16-12	3/4-14	
FF3848 X16 X16	1 7/16-12	1-11 1/2	
FF3848 X20 X20	1 11/16-12	1 1/4-11 1/2	



B4315

Adapt. mâle ORFS / mâle ORB

Code	Embout mâle ORFS	Embout mâle ORB
B4315 X04 X04	9/16-18	7/16-20 UNF
B4315 X04 X06	9/16-18	9/16-18 UNF
B4315 X04 X08	9/16-18	3/4-16 UNF
B4315 X06 X04	11/16-16	7/16-20 UNF
B4315 X06 X05	11/16-16	1/2-20 UNF
B4315 X06 X06	11/16-16	9/16-18 UNF
B4315 X06 X08	11/16-16	3/4-16 UNF
B4315 X06 X10	11/16-16	7/8-14 UNF
B4315 X06 X12	11/16-16	1 1/16-12 UN
B4315 X08 X06	13/16-16	9/16-18 UNF
B4315 X08 X08	13/16-16	3/4-16 UNF
B4315 X08 X10	13/16-16	7/8-14 UNF
B4315 X08 X12	13/16-16	1 1/16-12 UN
B4315 X08 X16	13/16-16	1 5/16-12 UN
B4315 X10 X08	1-14	3/4-16 UNF
B4315 X10 X10	1-14	7/8-14 UNF
B4315 X10 X12	1-14	1 1/16-12 UN
B4315 X12 X08	1 3/16-12	3/4-16 UNF
B4315 X12 X10	1 3/16-12	7/8-14 UNF
B4315 X12 X12	1 3/16-12	1 1/16-12 UN
B4315 X12 X14	1 3/16-12	1 3/16-12 UN
B4315 X12 X16	1 3/16-12	1 5/16-12 UN
B4315 X16 X12	1 7/16-12	1 1/16-12 UN
B4315 X16 X16	1 7/16-12	1 5/16-12 UN
B4315 X16 X20	1 7/16-12	1 5/8-12 UN
B4315 X20 X16	1 11/16-12	1 5/16-12 UN
B4315 X20 X20	1 11/16-12	1 5/8-12 UN
B4315 X20 X24	1 11/16-12	1 7/8-12 UN
B4315 X24 X20	2-12	1 5/8-12 UN
B4315 X24 X24	2-12	1 7/8-12 UN



B4316

Adapt. mâle ORFS / mâle ORB long


Code	Embout mâle ORFS	Embout mâle ORB
B4316 X04 X04	9/16-18	7/16-20 UNF
B4316 X06 X06	11/16-16	9/16-18 UNF
B4316 X08 X08	13/16-16	3/4-16 UNF
B4316 X10 X10	1-14	7/8-14 UNF
B4316 X12 X12	1 3/16-12	1 1/16-12 UN
B4316 X16 X16	1 7/16-12	1 5/16-12 UN
B4316 X20 X20	1 11/16-12	1 5/8-12 UN
B4316 X24 X24	2-12	1 7/8-12 UN





B4365


Adapt. mâle ORFS / mâle ORB 45°


Code	Embout mâle ORFS	Embout mâle ORB
B4365 X04 X04	9/16-18	7/16-20 UNF
B4365 X04 X06	9/16-18	9/16-18 UNF
B4365 X06 X04	11/16-16	7/16-20 UNF
B4365 X06 X06	11/16-16	9/16-18 UNF
B4365 X06 X08	11/16-16	3/4-16 UNF
B4365 X08 X06	13/16-16	9/16-18 UNF
B4365 X08 X08	13/16-16	3/4-16 UNF
B4365 X08 X10	13/16-16	7/8-14 UNF
B4365 X10 X08	1-14	3/4-16 UNF
B4365 X10 X10	1-14	7/8-14 UNF
B4365 X10 X12	1-14	1 1/16-12 UN
B4365 X12 X08	1 3/16-12	3/4-16 UNF
B4365 X12 X10	1 3/16-12	7/8-14 UNF
B4365 X12 X12	1 3/16-12	1 1/16-12 UN
B4365 X12 X16	1 3/16-12	1 5/16-12 UN
B4365 X16 X12	1 7/16-12	1 1/16-12 UN
B4365 X16 X16	1 7/16-12	1 5/16-12 UN
B4365 X16 X20	1 7/16-12	1 5/8-12 UN
B4365 X20 X20	1 11/16-12	1 5/8-12 UN
B4365 X24 X24	2-12	1 7/8-12 UN


		<h2>B4515</h2>	
Adapt. mâle ORFS / mâle ORB 90°			
Code	Embout mâle ORFS	Embout mâle ORB	
B4515 X04 X04	9/16-18	7/16-20 UNF	
B4515 X04 X05	9/16-18	1/2-20 UNF	
B4515 X04 X06	9/16-18	9/16-18 UNF	
B4515 X04 X08	9/16-18	3/4-16 UNF	
B4515 X06 X04	11/16-16	7/16-20 UNF	
B4515 X06 X05	11/16-16	1/2-20 UNF	
B4515 X06 X06	11/16-16	9/16-18 UNF	
B4515 X06 X08	11/16-16	3/4-16 UNF	
B4515 X06 X10	11/16-16	7/8-14 UNF	
B4515 X06 X12	11/16-16	1 1/16-12 UN	
B4515 X08 X06	13/16-16	9/16-18 UNF	
B4515 X08 X08	13/16-16	3/4-16 UNF	
B4515 X08 X10	13/16-16	7/8-14 UNF	
B4515 X08 X12	13/16-16	1 1/16-12 UN	
B4515 X10 X08	1-14	3/4-16 UNF	
B4515 X10 X10	1-14	7/8-14 UNF	
B4515 X10 X12	1-14	1 1/16-12 UN	
B4515 X12 X08	1 3/16-12	3/4-16 UNF	
B4515 X12 X10	1 3/16-12	7/8-14 UNF	
B4515 X12 X12	1 3/16-12	1 1/16-12 UN	
B4515 X12 X16	1 3/16-12	1 5/16-12 UN	
B4515 X16 X12	1 7/16-12	1 1/16-12 UN	
B4515 X16 X16	1 7/16-12	1 5/16-12 UN	
B4515 X16 X20	1 7/16-12	1 5/8-12 UN	
B4515 X20 X16	1 11/16-12	1 5/16-12 UN	
B4515 X20 X20	1 11/16-12	1 5/8-12 UN	
B4515 X24 X24	2-12	1 7/8-12 UN	


		<h2>B4517</h2>	
Adapt. fem ORFS / mâle ORB 90°			
Code	Embout fem. ORFS	Embout mâle ORB	
B4517 X04 X04	9/16-18	7/16-20 UNF	
B4517 X06 X06	11/16-16	9/16-18 UNF	
B4517 X08 X08	13/16-16	3/4-16 UNF	
B4517 X10 X10	1-14	7/8-14 UNF	
B4517 X12 X12	1 3/16-12	1 1/16-12 UN	
B4517 X16 X16	1 7/16-12	1 5/16-12 UN	


		<h2>B4715</h2>		
Adapt. "T" mâle ORFS / mâle ORFS / mâle ORB				
Code	Embout mâle ORFS	Embout mâle ORFS	Embout mâle ORB	
B4715 X04 X04 X04	9/16-18	9/16-18	7/16-20 UNF	
B4715 X06 X06 X06	11/16-16	11/16-16	9/16-18 UNF	
B4715 X08 X08 X08	13/16-16	13/16-16	3/4-16 UNF	
B4715 X10 X10 X10	1-14	1-14	7/8-14 UNF	
B4715 X12 X12 X12	1 3/16-12	1 3/16-12	1 1/16-12 UN	
B4715 X16 X16 X16	1 7/16-12	1 7/16-12	1 5/16-12 UN	
B4715 X20 X20 X20	1 11/16-12	1 11/16-12	1 5/8-12 UN	
B4715 X24 X24 X24	2-12	2-12	1 7/8-12 UN	


		<h2>B4716</h2>		
Adapt. "T" mâle ORFS / mâle ORFS / mâle ORB				
Code	Embout mâle ORFS	Embout mâle ORFS	Embout mâle ORB	
B4716 X04 X04 X04	9/16-18	9/16-18	7/16-20 UNF	
B4716 X04 X04 X06	9/16-18	9/16-18	9/16-18 UNF	
B4716 X06 X06 X06	11/16-16	11/16-16	9/16-18 UNF	
B4716 X08 X08 X06	13/16-16	13/16-16	9/16-18 UNF	
B4716 X08 X08 X08	13/16-16	13/16-16	3/4-16 UNF	
B4716 X08 X08 X12	13/16-16	13/16-16	1 1/16-12 UN	
B4716 X10 X10 X10	1-14	1-14	7/8-14 UNF	
B4716 X12 X12 X12	1 3/16-12	1 3/16-12	1 1/16-12 UN	
B4716 X16 X16 X16	1 7/16-12	1 7/16-12	1 5/16-12 UN	
B4716 X20 X20 X20	1 11/16-12	1 11/16-12	1 5/8-12 UN	
B4716 X24 X24 X24	2-12	2-12	1 7/8-12 UN	


	<h2>SF-2</h2>		
	Demi Bride Code 61		
Code	diamètre bride	dimension embout CODE 61	
	PO	Épaisseur Bride	Dia.Ext. Bride
8SF-2	1/2	0,265 (po)	1,188 (po)
12SF-2	3/4	0,265 (po)	1,500 (po)
16SF-2	1"	0,315 (po)	1,750 (po)
20SF-2	1-1/4	0,315 (po)	2,000 (po)
24SF-2	1-1/2	0,315 (po)	2,375 (po)
32SF-2	2"	0,375 (po)	2,812 (po)
40SF-2	2-1/2	0,375 (po)	3,312 (po)
48SF-2	3"	0,375 (po)	4,000 (po)

	<h2>HK-1**</h2>		
	Kit pour demi Bride Code 61		
Code	diamètre bride	compatible avec embout CODE 61	
	PO	Joint d'étanchéité	Boulon
HK-080	1/2	8x252	5/16-18
HK-100	3/4	12x252	3/8-16
HK-102	1"	16x252	3/8-16
HK-104	1-1/4	20x252	7/16-14
HK-106	1-1/2	24x252	1/2-13
HK-108	2"	32x252	1/2-13
HK-110	2-1/2	40x252	1/2-13
HK-112	3"	48x252	5/8-11


	<h2>SFX-2</h2>		
	Demi Bride Code 62		
Code	diamètre bride	dimension embout CODE 62	
	PO	Épaisseur Bride	Dia.Ext. Bride
8SFX-2	1/2	0,305 (po)	1,25 (po)
12SFX-2	3/4	0,345 (po)	1,625 (po)
16SFX-2	1"	0,375 (po)	1,875 (po)
20SFX-2	1-1/4	0,405 (po)	2,125 (po)
24SFX-2	1-1/2	0,495 (po)	2,500 (po)
32SF-X2	2"	0,495 (po)	3,125 (po)


	<h2>HK-4**</h2>		
	Kit pour demi Bride Code 62		
Code	diamètre bride	compatible avec embout CODE 62	
	PO	Joint d'étanchéité	Boulon
HK-401	1/2	8x252	5/16-18
HK-402	3/4	12x252	3/8-16
HK-403	1"	16x252	7/16-14
HK-404	1-1/4	20x252	1/2-13
HK-405	1-1/2	24x252	5/8-11
HK-406	2"	32x252	3/4-10


	<h2>FS</h2>	
	Joint d'étanchéité bride	
Pression d'opération 500 bar (7250 psi) - Plage temp. -40°C, 120°C		
Code	diamètre bride	
	PO	
FS-08	1/2	----
FS-12	3/4	----
FS-16	1"	----
FS-20	1-1/4	----
FS-24	1-1/2	----
FS-32	2"	----
FS-40	2-1/2	----
FS-48	3"	----


	B400**		
Adapt. CODE 61 x mâle ORFS			
Code	Emb. mâle ORFS	dimension embout CODE 61	
		Épaisseur Bride	Dia. Ext. Bride
B40012	1 3/16-12	0,265 (po)	1,500 (po)
B40012x16	1 7/16-12	0,265 (po)	1,500 (po)
B40016x12	1 3/16-12	0,315 (po)	1,750 (po)
B40016	1 7/16-12	0,315 (po)	1,750 (po)
B40016x20	1 11/16-12	0,315 (po)	1,750 (po)
B40020x16	1 7/16-12	0,315 (po)	2,000 (po)
B40020	1 11/16-12	0,315 (po)	2,000 (po)
B40020x24	2-12	0,315 (po)	2,000 (po)
B40024x20	1 11/16-12	0,315 (po)	2,375 (po)
B40024	2-12	0,315 (po)	2,375 (po)
B40032x24	2-12	0,375 (po)	2,812 (po)


	B604**		
Adapt. CODE 62 x mâle ORFS			
Code	Emb. mâle ORFS	dimension embout CODE 62	
		Épaisseur Bride	Dia. Ext. Bride
B60408	1 3/16-16	0,305 (po)	1,25 (po)
B60412	1 3/16-12	0,345 (po)	1,625 (po)
B60412x16	1 3/16-12	0,375 (po)	1,875 (po)
B60416x12	1 7/16-12	0,345 (po)	1,625 (po)
B60416	1 7/16-12	0,375 (po)	1,875 (po)
B60416x20	1 7/16-12	0,405 (po)	2,125 (po)
B60420x16	1 11/16-12	0,375 (po)	1,875 (po)
B60420	1 11/16-12	0,405 (po)	2,125 (po)
B60420x24	1 11/16-12	0,495 (po)	2,500 (po)
B60424x20	2-12	0,405 (po)	2,125 (po)
B60424	2-12	0,495 (po)	2,500 (po)
B60424x32	2-12	0,495 (po)	3,125 (po)

	B450**		
Adapt. CODE 61 x mâle ORFS 45°			
Code	Emb. mâle ORFS	dimension embout CODE 61	
		Épaisseur Bride	Dia. Ext. Bride
B45012	1 3/16-12	0,265 (po)	1,500 (po)
B45016	1 7/16-12	0,315 (po)	1,750 (po)
B45020	1 11/16-12	0,315 (po)	2,000 (po)
B45024	2-12	0,315 (po)	2,375 (po)


	B644**		
Adapt. CODE 62 x mâle ORFS 45°			
Code	Emb. mâle ORFS	dimension embout CODE 62	
		Épaisseur Bride	Dia. Ext. Bride
B64412	1 3/16-12	0,345 (po)	1,625 (po)
B64416	1 7/16-12	0,375 (po)	1,875 (po)
B64420	1 11/16-12	0,405 (po)	2,125 (po)
B64424	2-12	0,495 (po)	2,500 (po)

	B490**		
Adapt. CODE 61 x mâle ORFS 90°			
Code	Emb. mâle ORFS	dimension embout CODE 61	
		Épaisseur Bride	Dia. Ext. Bride
B49012	1 3/16-12	0,265 (po)	1,500 (po)
B49012x16	1 3/16-12	0,265 (po)	1,500 (po)
B49016x12	1 7/16-12	0,315 (po)	1,750 (po)
B49016	1 7/16-12	0,315 (po)	1,750 (po)
B49016x20	1 7/16-12	0,315 (po)	1,750 (po)
B49020x16	1 11/16-12	0,315 (po)	2,000 (po)
B49020	1 11/16-12	0,315 (po)	2,000 (po)
B49020x24	1 11/16-12	0,315 (po)	2,000 (po)
B49024x20	2-12	0,315 (po)	2,375 (po)
B49024	2-12	0,315 (po)	2,375 (po)
B49032x24	2-12	0,375 (po)	2,812 (po)


	B694**		
Adapt. CODE 62 x mâle ORFS 90°			
Code	Emb. mâle ORFS	dimension embout CODE 62	
		Épaisseur Bride	Dia. Ext. Bride
B69412x08	1 3/16-12	0,305 (po)	1,25 (po)
B69412	1 3/16-12	0,345 (po)	1,625 (po)
B69412x16	1 3/16-12	0,375 (po)	1,875 (po)
B69416x12	1 7/16-12	0,345 (po)	1,625 (po)
B69416	1 7/16-12	0,375 (po)	1,875 (po)
B69416x20	1 7/16-12	0,405 (po)	2,125 (po)
B69420x16	1 11/16-12	0,375 (po)	1,875 (po)
B69420	1 11/16-12	0,405 (po)	2,125 (po)
B69420x24	1 11/16-12	0,495 (po)	2,500 (po)
B69424x20	2-12	0,405 (po)	2,125 (po)
B69424	2-12	0,495 (po)	2,500 (po)
B69424x32	2-12	0,495 (po)	3,125 (po)




B500**			
Adapt. mâle JIC / CODE 61			
Code	Embout mâle JIC	dimension CODE 61	
		Épaisseur Bride	Dia. Ext. Bride
B50008	3/4-16 UNF	0,265 (po)	1,188 (po)
B50008x12	3/4-16 UNF	0,265 (po)	1,500 (po)
B50010	7/8-14 UNF	0,320 (po)	1,340 (po)
B50012	1 1/16-12 UN	0,265 (po)	1,500 (po)
B50012x16	1 1/16-12 UN	0,315 (po)	1,750 (po)
B50012x20	1 1/16-12 UN	0,315 (po)	2,000 (po)
B50012x24	1 1/16-12 UN	0,315 (po)	2,375 (po)
B50016x12	1 5/16-12 UN	0,265 (po)	1,500 (po)
B50016	1 5/16-12 UN	0,315 (po)	1,750 (po)
B50016x20	1 5/16-12 UN	0,315 (po)	2,000 (po)
B50016x24	1 5/16-12 UN	0,315 (po)	2,375 (po)
B50020x16	1 5/8-12 UN	0,315 (po)	1,750 (po)
B50020	1 5/8-12 UN	0,315 (po)	2,000 (po)
B50020x24	1 5/8-12 UN	0,315 (po)	2,375 (po)
B50020x32	1 5/8-12 UN	0,375 (po)	2,812 (po)
B50024x16	1 7/8-12 UN	0,315 (po)	1,750 (po)
B50024x20	1 7/8-12 UN	0,315 (po)	2,000 (po)
B50024	1 7/8-12 UN	0,315 (po)	2,375 (po)
B50024x32	1 7/8-12 UN	0,375 (po)	2,812 (po)
B50032x24	2 1/2-12 UN	0,315 (po)	2,375 (po)
B50032	2 1/2-12 UN	0,375 (po)	2,812 (po)





B590**			
Adapt. Mâle JIC / CODE 61 90°			
Code	Embout mâle JIC	dimension CODE 61	
		Épaisseur Bride	Dia. Ext. Bride
B59008	3/4-16 UNF	0,265 (po)	1,188 (po)
B59008x12	3/4-16 UNF	0,265 (po)	1,500 (po)
B59010	7/8-14 UNF	0,320 (po)	1,340 (po)
B59012	1 1/16-12 UN	0,265 (po)	1,500 (po)
B59012x16	1 1/16-12 UN	0,315 (po)	1,750 (po)
B59012x20	1 1/16-12 UN	0,315 (po)	2,000 (po)
B59012x24	1 1/16-12 UN	0,315 (po)	2,375 (po)
B59016x12	1 5/16-12 UN	0,265 (po)	1,500 (po)
B59016	1 5/16-12 UN	0,315 (po)	1,750 (po)
B59016x20	1 5/16-12 UN	0,315 (po)	2,000 (po)
B59016x24	1 5/16-12 UN	0,315 (po)	2,375 (po)
B59020x12	1 5/8-12 UN	0,265 (po)	1,500 (po)
B59020x16	1 5/8-12 UN	0,315 (po)	1,750 (po)
B59020	1 5/8-12 UN	0,315 (po)	2,000 (po)
B59020x24	1 5/8-12 UN	0,315 (po)	2,375 (po)
B59020x32	1 5/8-12 UN	0,375 (po)	2,812 (po)
B59024x16	1 7/8-12 UN	0,315 (po)	1,750 (po)
B59024x20	1 7/8-12 UN	0,315 (po)	2,000 (po)
B59024	1 7/8-12 UN	0,315 (po)	2,375 (po)
B59024x32	1 7/8-12 UN	0,375 (po)	2,812 (po)
B59032x24	2 1/2-12 UN	0,315 (po)	2,375 (po)
B59032	2 1/2-12 UN	0,375 (po)	2,812 (po)



B545**			
Adapt. CODE 61 x mâle JIC 45°			
Code	Embout mâle JIC	dimension CODE 61	
		Épaisseur Bride	Dia. Ext. Bride
B54508	3/4-16 UNF	0,265 (po)	1,188 (po)
B54508x12	3/4-16 UNF	0,265 (po)	1,500 (po)
B54512	1 1/16-12 UN	0,265 (po)	1,500 (po)
B54512x16	1 1/16-12 UN	0,315 (po)	1,750 (po)
B54512x20	1 1/16-12 UN	0,315 (po)	2,000 (po)
B54516x12	1 5/16-12 UN	0,265 (po)	1,500 (po)
B54516	1 5/16-12 UN	0,315 (po)	1,750 (po)
B54516x20	1 5/16-12 UN	0,315 (po)	2,000 (po)
B54516x24	1 5/16-12 UN	0,315 (po)	2,375 (po)
B54520x12	1 5/8-12 UN	0,265 (po)	1,500 (po)
B54520x16	1 5/8-12 UN	0,315 (po)	1,750 (po)
B54520	1 5/8-12 UN	0,315 (po)	2,000 (po)
B54520x24	1 5/8-12 UN	0,315 (po)	2,375 (po)
B54524x20	1 7/8-12 UN	0,315 (po)	2,000 (po)
B54524	1 7/8-12 UN	0,315 (po)	2,375 (po)
B54524x32	1 7/8-12 UN	0,375 (po)	2,812 (po)
B54532	2 1/2-12 UN	0,375 (po)	2,812 (po)

	B600**		
Adapt. Mâle JIC / CODE 62			
Code	Embout mâle JIC	dimension CODE 62	
		Épaisseur Bride	Dia.Ext. Bride
B60008	3/4-16 UNF	0,305 (po)	1,25 (po)
B60012	1 1/16-12 UN	0,345 (po)	1,625 (po)
B60012x16	1 1/16-12 UN	0,375 (po)	1,875 (po)
B60016x12	1 5/16-12 UN	0,345 (po)	1,625 (po)
B60016	1 5/16-12 UN	0,375 (po)	1,875 (po)
B60016x20	1 5/16-12 UN	0,405 (po)	2,125 (po)
B60016x24	1 5/16-12 UN	0,495 (po)	2,500 (po)
B60020x16	1 5/8-12 UN	0,375 (po)	1,875 (po)
B60020	1 5/8-12 UN	0,405 (po)	2,125 (po)
B60020x24	1 5/8-12 UN	0,495 (po)	2,500 (po)
B60024x20	1 7/8-12 UN	0,405 (po)	2,125 (po)
B60024	1 7/8-12 UN	0,495 (po)	2,500 (po)
B60032	2 1/2-12 UN	0,495 (po)	2,500 (po)

	B690**		
Adapt. Mâle JIC / CODE 62 90°			
Code	Embout mâle JIC	dimension CODE 62	
		Épaisseur Bride	Dia.Ext. Bride
B69008	3/4-16 UNF	0,305 (po)	1,25 (po)
B69012	1 1/16-12 UN	0,345 (po)	1,625 (po)
B69012x16	1 1/16-12 UN	0,375 (po)	1,875 (po)
B69012x20	1 1/16-12 UN	0,405 (po)	2,125 (po)
B69016x12	1 5/16-12 UN	0,345 (po)	1,625 (po)
B69016	1 5/16-12 UN	0,375 (po)	1,875 (po)
B69016x20	1 5/16-12 UN	0,405 (po)	2,125 (po)
B69016x24	1 5/16-12 UN	0,495 (po)	2,500 (po)
B69020x16	1 5/8-12 UN	0,375 (po)	1,875 (po)
B69020	1 5/8-12 UN	0,405 (po)	2,125 (po)
B69020x24	1 5/8-12 UN	0,495 (po)	2,500 (po)
B69024x20	1 7/8-12 UN	0,405 (po)	2,125 (po)
B69024x16	1 7/8-12 UN	0,375 (po)	1,875 (po)
B69024	1 7/8-12 UN	0,495 (po)	2,500 (po)
B69024x32	1 7/8-12 UN	0,495 (po)	2,500 (po)
B69032	2 1/2-12 UN	0,495 (po)	2,500 (po)

	B645**		
Adapt. Mâle JIC / CODE 62 45°			
Code	Embout mâle JIC	dimension CODE 62	
		Épaisseur Bride	Dia.Ext. Bride
B64508	3/4-16 UNF	0,305 (po)	1,25 (po)
B64512	1 1/16-12 UN	0,345 (po)	1,625 (po)
B64512x16	1 1/16-12 UN	0,375 (po)	1,875 (po)
B64512x20	1 1/16-12 UN	0,405 (po)	2,125 (po)
B64516x12	1 5/16-12 UN	0,345 (po)	1,625 (po)
B64516	1 5/16-12 UN	0,375 (po)	1,875 (po)
B64516x20	1 5/16-12 UN	0,405 (po)	2,125 (po)
B64516x24	1 5/16-12 UN	0,495 (po)	2,500 (po)
B64520x12	1 5/8-12 UN	0,345 (po)	1,625 (po)
B64520x16	1 5/8-12 UN	0,375 (po)	1,875 (po)
B64520	1 5/8-12 UN	0,405 (po)	2,125 (po)
B64520x24	1 5/8-12 UN	0,495 (po)	2,500 (po)
B64524x20	1 7/8-12 UN	0,405 (po)	2,125 (po)
B64524	1 7/8-12 UN	0,495 (po)	2,500 (po)
B64532	2 1/2-12 UN	0,495 (po)	2,500 (po)

Saviez-vous?

BRB offre une gamme complète d'attacheurs pour les canalisations hydraulique, pneumatique et industrielle.




Code		Filet embout MÉTRIQUE	dimension CODE 61	
			Épaisseur Bride	Dia. Ext. Bride
SFCE3000 Adapt. CODE 61 / mâle metrique				
SFCE 3001 L15	1/2	M 22 x 1,5	0,265 (po)	1,188 (po)
SFCE 3002 L18	3/4	M 26 x 1,5	0,265 (po)	1,500 (po)
SFCE 3002 L22	3/4	M 30 x 2,0	0,265 (po)	1,500 (po)
SFCE 3002 L28	3/4	M 36 x 2,0	0,265 (po)	1,500 (po)
SFCE 3003 L28	1"	M 36 x 2,0	0,315 (po)	1,750 (po)
SFCE 3004 L28	1-1/4	M 36 x 2,0	0,315 (po)	2,000 (po)
SFCE 3004 L35	1-1/4	M 45 x 2,0	0,315 (po)	2,000 (po)
SFCE 3005 L42	1-1/2	M 52 x 2,0	0,315 (po)	2,375 (po)
SFCE 3001 S16	1/2	M 24 x 1,5	0,265 (po)	1,188 (po)
SFCE 3002 S20	3/4	M 30 x 2,0	0,265 (po)	1,500 (po)
SFCE 3002 S25	3/4	M 36 x 2,0	0,265 (po)	1,500 (po)
SFCE 3003 S25	1"	M 36 x 2,0	0,315 (po)	1,750 (po)
SFCE 3003 S30	1"	M 42 x 2,0	0,315 (po)	1,750 (po)
SFCE 3004 S25	1-1/4	M 36 x 2,0	0,315 (po)	2,000 (po)
SFCE 3004 S30	1-1/4	M 42 x 2,0	0,315 (po)	2,000 (po)
SFCE 3004 S38	1-1/4	M 52 x 2,0	0,315 (po)	2,000 (po)
SFCE 3005 S38	1-1/2	M 52 x 2,0	0,315 (po)	2,375 (po)

Code		Filet embout MÉTRIQUE	dimension CODE 61	
			Épaisseur Bride	Dia. Ext. Bride
WFG3000 Adapt. CODE 61 / mâle metrique 90°				
WFG 3001 L15	1/2	M 22 x 1,5	0,265 (po)	1,188 (po)
WFG 3002 L18	3/4	M 26 x 1,5	0,265 (po)	1,500 (po)
WFG 3002 L22	3/4	M 30 x 2,0	0,265 (po)	1,500 (po)
WFG 3003 L28	1"	M 36 x 2,0	0,315 (po)	1,750 (po)
WFG 3004 L35	1-1/4	M 45 x 2,0	0,315 (po)	2,000 (po)
WFG 3005 L42	1-1/2	M 52 x 2,0	0,315 (po)	2,375 (po)
WFG 3001 S16	1/2	M 24 x 1,5	0,265 (po)	1,188 (po)
WFG 3002 S20	3/4	M 30 x 2,0	0,265 (po)	1,500 (po)
WFG 3002 S25	3/4	M 36 x 2,0	0,265 (po)	1,500 (po)
WFG 3003 S25	1"	M 36 x 2,0	0,315 (po)	1,750 (po)
WFG 3003 S30	1"	M 42 x 2,0	0,315 (po)	1,750 (po)
WFG 3004 S25	1-1/4	M 36 x 2,0	0,315 (po)	2,000 (po)
WFG 3004 S30	1-1/4	M 42 x 2,0	0,315 (po)	2,000 (po)
WFG 3004 S38	1-1/4	M 52 x 2,0	0,315 (po)	2,000 (po)
WFG 3005 S38	1-1/2	M 52 x 2,0	0,315 (po)	2,375 (po)

Code		Filet embout MÉTRIQUE	dimension CODE 62	
			Épaisseur Bride	Dia. Ext. Bride
SFCE6000 Adapt. CODE 62 / mâle metrique 90°				
SFCE 6001 S16	1/2	M 24 x 1,5	0,305 (po)	1,25 (po)
SFCE 6002 S16	3/4	M 24 x 1,5	0,345 (po)	1,625 (po)
SFCE 6002 S20	3/4	M 30 x 2,0	0,345 (po)	1,625 (po)
SFCE 6002 S25	3/4	M 36 x 2,0	0,345 (po)	1,625 (po)
SFCE 6002 S30	3/4	M 42 x 2,0	0,345 (po)	1,625 (po)
SFCE 6003 S25	1"	M 36 x 2,0	0,375 (po)	1,875 (po)
SFCE 6003 S30	1"	M 42 x 2,0	0,375 (po)	1,875 (po)
SFCE 6004 S30	1-1/4	M 42 x 2,0	0,405 (po)	2,125 (po)
SFCE 6004 S38	1-1/4	M 52 x 2,0	0,405 (po)	2,125 (po)
SFCE 6005 S38	1-1/2	M 52 x 2,0	0,495 (po)	2,500 (po)


Code		Filet embout MÉTRIQUE	dimension CODE 62	
			Épaisseur Bride	Dia. Ext. Bride
WFG6000 Adapt. CODE 62 / mâle metrique 90°				
WFG 6001 S16	1/2	M 24 x 1,5	0,305 (po)	1,25 (po)
WFG 6002 S16	3/4	M 24 x 1,5	0,345 (po)	1,625 (po)
WFG 6002 S20	3/4	M 30 x 2,0	0,345 (po)	1,625 (po)
WFG 6002 S25	3/4	M 36 x 2,0	0,345 (po)	1,625 (po)
WFG 6003 S25	1"	M 36 x 2,0	0,375 (po)	1,875 (po)
WFG 6003 S30	1"	M 42 x 2,0	0,375 (po)	1,875 (po)
WFG 6004 S30	1-1/4	M 42 x 2,0	0,405 (po)	2,125 (po)
WFG 6004 S38	1-1/4	M 52 x 2,0	0,405 (po)	2,125 (po)
WFG 6005 S38	1-1/2	M 52 x 2,0	0,495 (po)	2,500 (po)




		B7105	
		Noix Ermeto	
Code		Emb. compression	
B7105	X02	5/16-24 UNF	
B7105	X03	3/8-24 UNF	
B7105	X04	7/16-20 UNF	
B7105	X05	1/2-20 UNF	
B7105	X06	9/16-18 UNF	
B7105	X08	3/4-16 UNF	
B7105	X10	7/8-14 UNF	
B7105	X12	1 1/16-12 UN	
B7105	X14	1 3/16-12 UN	
B7105	X16	1 5/16-12 UN	
B7105	X20	1 5/8-12 UN	
B7105	X24	1 7/8-12 UN	
B7105	X32	2 1/2-12 UN	

		B7165	
		Bague Ermeto	
Code		Emb. compression	
B7165	X02	1/16	
B7165	X03	3/16	
B7165	X04	1/4	
B7165	X05	5/16	
B7165	X06	3/8	
B7165	X08	1/2	
B7165	X10	5/8	
B7165	X12	3/4	
B7165	X14	7/8	
B7165	X16	1"	
B7165	X20	1-1/4	
B7165	X24	1-1/2	
B7165	X32	2"	

		B7205	
		Compression Tube / mâle NPT	
Code		Emb. compression	Embout mâle NPT
B7205	X02 X02	5/16-24 UNF	1/8-27
B7205	X02 X04	5/16-24 UNF	1/4-18
B7205	X03 X02	3/8-24 UNF	1/8-27
B7205	X04 X02	7/16-20 UNF	1/8-27
B7205	X04 X04	7/16-20 UNF	1/4-18
B7205	X04 X06	7/16-20 UNF	3/8-18
B7205	X04 X08	7/16-20 UNF	1/2-14
B7205	X05 X02	1/2-20 UNF	1/8-27
B7205	X05 X04	1/2-20 UNF	1/4-18
B7205	X06 X02	9/16-18 UNF	1/8-27
B7205	X06 X04	9/16-18 UNF	1/4-18
B7205	X06 X06	9/16-18 UNF	3/8-18
B7205	X06 X08	9/16-18 UNF	1/2-14
B7205	X08 X04	3/4-16 UNF	1/4-18
B7205	X08 X06	3/4-16 UNF	3/8-18
B7205	X08 X08	3/4-16 UNF	1/2-14
B7205	X08 X12	3/4-16 UNF	3/4-14
B7205	X10 X06	7/8-14 UNF	3/8-18
B7205	X10 X08	7/8-14 UNF	1/2-14
B7205	X12 X08	1 1/16-12 UN	1/2-14
B7205	X12 X12	1 1/16-12 UN	3/4-14
B7205	X14 X12	1 3/16-12 UN	3/4-14
B7205	X16 X12	1 5/16-12 UN	3/4-14
B7205	X16 X16	1 5/16-12 UN	1-11 1/2
B7205	X20 X20	1 5/8-12 UN	1 1/4-11 1/2
B7205	X24 X24	1 7/8-12 UN	1 1/2-11 1/2
B7205	X32 X32	2 1/2-12 UN	2-11 1/2


		B7207	
		Compression Tube / mâle JIC	
Code		Emb. compression	Embout mâle JIC
B7207	X04 X04	7/16-20 UNF	7/16-20 UNF
B7207	X06 X06	9/16-18 UNF	9/16-18 UNF
B7207	X08 X08	3/4-16 UNF	3/4-16 UNF
B7207	X10 X10	7/8-14 UNF	7/8-14 UNF
B7207	X12 X12	1 1/16-12 UN	1 1/16-12 UN
B7207	X16 X16	1 5/16-12 UN	1 5/16-12 UN
B7207	X20 X20	1 5/8-12 UN	1 5/8-12 UN
B7207	X24 X24	1 7/8-12 UN	1 7/8-12 UN
B7207	X32 X32	2 1/2-12 UN	2 1/2-12 UN



B7255

Compression Tube / fem. NPT


Code	Emb. compression	Embout fem. NPT
B7255 X02 X02	5/16-24 UNF	1/8-27
B7255 X03 X02	3/8-24 UNF	1/8-27
B7255 X04 X02	7/16-20 UNF	1/8-27
B7255 X04 X04	7/16-20 UNF	1/4-18
B7255 X05 X02	1/2-20 UNF	1/8-27
B7255 X06 X04	9/16-18 UNF	1/4-18
B7255 X06 X06	9/16-18 UNF	3/8-18
B7255 X08 X04	3/4-16 UNF	1/4-18
B7255 X08 X06	3/4-16 UNF	3/8-18
B7255 X08 X08	3/4-16 UNF	1/2-14
B7255 X10 X08	7/8-14 UNF	1/2-14
B7255 X12 X12	1 1/16-12 UN	3/4-14
B7255 X14 X12	1 3/16-12 UN	3/4-14
B7255 X16 X16	1 5/16-12 UN	1-11 1/2
B7255 X20 X20	1 5/8-12 UN	1 1/4-11 1/2



B7315

Compression Tube / mâle ORB


Code	Emb. compression	Embout mâle ORB
B7315 X03 X03	3/8-24 UNF	3/8-24 UNF
B7315 X04 X04	7/16-20 UNF	7/16-20 UNF
B7315 X04 X05	7/16-20 UNF	1/2-20 UNF
B7315 X04 X06	7/16-20 UNF	9/16-18 UNF
B7315 X05 X05	1/2-20 UNF	1/2-20 UNF
B7315 X06 X06	9/16-18 UNF	9/16-18 UNF
B7315 X06 X08	9/16-18 UNF	3/4-16 UNF
B7315 X08 X08	3/4-16 UNF	3/4-16 UNF
B7315 X08 X10	3/4-16 UNF	7/8-14 UNF
B7315 X08 X12	3/4-16 UNF	1 1/16-12 UN
B7315 X10 X10	7/8-14 UNF	7/8-14 UNF
B7315 X12 X12	1 1/16-12 UN	1 1/16-12 UN
B7315 X12 X16	1 1/16-12 UN	1 5/16-12 UN
B7315 X14 X14	1 3/16-12 UN	1 3/16-12 UN
B7315 X16 X12	1 5/16-12 UN	1 1/16-12 UN
B7315 X16 X16	1 5/16-12 UN	1 5/16-12 UN
B7315 X20 X20	1 5/8-12 UN	1 5/8-12 UN
B7315 X24 X24	1 7/8-12 UN	1 7/8-12 UN



B7305

Compression Tube / comp. Tube


Code	Emb. compression	Emb. compression
B7305 X02 X02	5/16-24 UNF	5/16-24 UNF
B7305 X03 X03	3/8-24 UNF	3/8-24 UNF
B7305 X04 X04	7/16-20 UNF	7/16-20 UNF
B7305 X05 X05	1/2-20 UNF	1/2-20 UNF
B7305 X06 X04	9/16-18 UNF	7/16-20 UNF
B7305 X06 X06	9/16-18 UNF	9/16-18 UNF
B7305 X08 X06	3/4-16 UNF	9/16-18 UNF
B7305 X08 X08	3/4-16 UNF	3/4-16 UNF
B7305 X10 X10	7/8-14 UNF	7/8-14 UNF
B7305 X12 X12	1 1/16-12 UN	1 1/16-12 UN
B7305 X14 X14	1 3/16-12 UN	1 3/16-12 UN
B7305 X16 X16	1 5/16-12 UN	1 5/16-12 UN
B7305 X20 X20	1 5/8-12 UN	1 5/8-12 UN
B7305 X24 X24	1 7/8-12 UN	1 7/8-12 UN
B7305 X32 X32	2 1/2-12 UN	2 1/2-12 UN



B7325

Comp. Tube / comp. Tube "bulkhead"


Code	Emb. compression	Emb. compression
B7325 X03 X03	3/8-24 UNF	3/8-24 UNF
B7325 X04 X04	7/16-20 UNF	7/16-20 UNF
B7325 X06 X06	9/16-18 UNF	9/16-18 UNF
B7325 X08 X08	3/4-16 UNF	3/4-16 UNF
B7325 X12 X12	1 1/16-12 UN	1 1/16-12 UN
B7325 X14 X14	1 3/16-12 UN	1 3/16-12 UN
B7325 X16 X16	1 5/16-12 UN	1 5/16-12 UN




B7355

Compression Tube / mâle NPT 45°


Code	Emb. compression	Embout mâle NPT
B7355 X04 X02	7/16-20 UNF	1/8-27
B7355 X04 X04	7/16-20 UNF	1/4-18
B7355 X05 X02	1/2-20 UNF	1/8-27
B7355 X06 X04	9/16-18 UNF	1/4-18
B7355 X08 X06	3/4-16 UNF	3/8-18
B7355 X10 X08	7/8-14 UNF	1/2-14
B7355 X12 X12	1 1/16-12 UN	3/4-14
B7355 X14 X12	1 3/16-12 UN	3/4-14
B7355 X16 X16	1 5/16-12 UN	1-11 1/2




B7405				
Compression Tube / mâle NPT 90°				
Code	Emb. compression	Embout mâle NPT		
B7405 X02 X02	5/16-24 UNF	1/8-27		
B7405 X03 X02	3/8-24 UNF	1/8-27		
B7405 X04 X02	7/16-20 UNF	1/8-27		
B7405 X04 X04	7/16-20 UNF	1/4-18		
B7405 X05 X02	1/2-20 UNF	1/8-27		
B7405 X05 X04	1/2-20 UNF	1/4-18		
B7405 X06 X02	9/16-18 UNF	1/8-27		
B7405 X06 X04	9/16-18 UNF	1/4-18		
B7405 X06 X06	9/16-18 UNF	3/8-18		
B7405 X06 X08	9/16-18 UNF	1/2-14		
B7405 X08 X04	3/4-16 UNF	1/4-18		
B7405 X08 X06	3/4-16 UNF	3/8-18		
B7405 X08 X08	3/4-16 UNF	1/2-14		
B7405 X08 X12	3/4-16 UNF	3/4-14		
B7405 X10 X06	7/8-14 UNF	3/8-18		
B7405 X10 X08	7/8-14 UNF	1/2-14		
B7405 X12 X08	1 1/16-12 UN	1/2-14		
B7405 X12 X12	1 1/16-12 UN	3/4-14		
B7405 X14 X12	1 3/16-12 UN	3/4-14		
B7405 X16 X12	1 5/16-12 UN	3/4-14		
B7405 X16 X16	1 5/16-12 UN	1-11 1/2		
B7405 X20 X20	1 5/8-12 UN	1 1/4-11 1/2		
B7405 X24 X24	1 7/8-12 UN	1 1/2-11 1/2		
B7405 X32 X32	2 1/2-12 UN	2-11 1/2		




B7505				
Compression Tube / comp. Tube 90°				
Code	Emb. compression	Emb. compression		
B7505 X04 X04	7/16-20 UNF	7/16-20 UNF		
B7505 X05 X05	1/2-20 UNF	1/2-20 UNF		
B7505 X06 X06	9/16-18 UNF	9/16-18 UNF		
B7505 X08 X08	3/4-16 UNF	3/4-16 UNF		
B7505 X10 X10	7/8-14 UNF	7/8-14 UNF		
B7505 X12 X12	1 1/16-12 UN	1 1/16-12 UN		
B7505 X14 X14	1 3/16-12 UN	1 3/16-12 UN		
B7505 X16 X16	1 5/16-12 UN	1 5/16-12 UN		
B7505 X20 X20	1 5/8-12 UN	1 5/8-12 UN		




B7515				
Compression Tube / mâle ORB 90°				
Code	Emb. compression	Embout mâle ORB		
B7515 X04 X04	7/16-20 UNF	7/16-20 UNF		
B7515 X04 X06	7/16-20 UNF	9/16-18 UNF		
B7515 X05 X05	1/2-20 UNF	1/2-20 UNF		
B7515 X06 X06	9/16-18 UNF	9/16-18 UNF		
B7515 X08 X08	3/4-16 UNF	3/4-16 UNF		
B7515 X10 X10	7/8-14 UNF	7/8-14 UNF		
B7515 X12 X12	1 1/16-12 UN	1 1/16-12 UN		
B7515 X16 X16	1 5/16-12 UN	1 5/16-12 UN		
B7515 X20 X20	1 5/8-12 UN	1 5/8-12 UN		



B7455				
Compression Tube / fem. NPT 90°				
Code	Emb. compression	Embout fem. NPT		
B7455 X04 X02	7/16-20 UNF	1/8-27		
B7455 X04 X04	7/16-20 UNF	1/4-18		
B7455 X06 X04	9/16-18 UNF	1/4-18		
B7455 X06 X06	9/16-18 UNF	3/8-18		
B7455 X08 X06	3/4-16 UNF	3/8-18		
B7455 X08 X08	3/4-16 UNF	1/2-14		
B7455 X10 X08	7/8-14 UNF	1/2-14		
B7455 X12 X12	1 1/16-12 UN	3/4-14		
B7455 X14 X12	1 3/16-12 UN	3/4-14		
B7455 X16 X16	1 5/16-12 UN	1-11 1/2		




B7605				
T* Compression Tube / mâle NPT / compression Tube				
Code	Emb. compression	Embout mâle NPT	Emb. compression	
B7605 X04 X02 X04	7/16-20 UNF	1/8-27	7/16-20 UNF	
B7605 X04 X04 X04	7/16-20 UNF	1/4-18	7/16-20 UNF	
B7605 X05 X02 X05	1/2-20 UNF	1/8-27	1/2-20 UNF	
B7605 X06 X04 X06	9/16-18 UNF	1/4-18	9/16-18 UNF	
B7605 X08 X06 X08	3/4-16 UNF	3/8-18	3/4-16 UNF	
B7605 X08 X08 X08	3/4-16 UNF	1/2-14	3/4-16 UNF	
B7605 X10 X08 X10	7/8-14 UNF	1/2-14	7/8-14 UNF	
B7605 X12 X12 X12	1 1/16-12 UN	3/4-14	1 1/16-12 UN	
B7605 X14 X12 X14	1 3/16-12 UN	3/4-14	1 3/16-12 UN	
B7605 X16 X16 X16	1 5/16-12 UN	1-11 1/2	1 5/16-12 UN	



B7655

T" Compression Tube / fem. NPT / compression Tube


Code	Emb. compression	Embout fem. NPT	Emb. compression
B7655 X04 X02 X04	7/16-20 UNF	1/8-27	7/16-20 UNF
B7655 X04 X04 X04	7/16-20 UNF	1/4-18	7/16-20 UNF
B7655 X06 X04 X06	9/16-18 UNF	1/4-18	9/16-18 UNF
B7655 X08 X06 X08	3/4-16 UNF	3/8-18	3/4-16 UNF
B7655 X10 X08 X10	7/8-14 UNF	1/2-14	7/8-14 UNF
B7655 X12 X12 X12	1 1/16-12 UN	3/4-14	1 1/16-12 UN
B7655 X14 X12 X14	1 3/16-12 UN	3/4-14	1 3/16-12 UN
B7655 X16 X16 X16	1 5/16-12 UN	1-11 1/2	1 5/16-12 UN
B7655 X20 X20 X20	1 5/8-12 UN	1 1/4-11 1/2	1 5/8-12 UN



B7755

T" Compression Tube / compression Tube / mâle NPT


Code	Emb. compression	Emb. compression	Embout mâle NPT
B7755 X04 X04 X02	7/16-20 UNF	7/16-20 UNF	1/8-27
B7755 X04 X04 X04	7/16-20 UNF	7/16-20 UNF	1/4-18
B7755 X06 X06 X04	9/16-18 UNF	9/16-18 UNF	1/4-18
B7755 X08 X08 X06	3/4-16 UNF	3/4-16 UNF	3/8-18
B7755 X08 X08 X08	3/4-16 UNF	3/4-16 UNF	1/2-14
B7755 X10 X10 X08	7/8-14 UNF	7/8-14 UNF	1/2-14
B7755 X12 X12 X12	1 1/16-12 UN	1 1/16-12 UN	3/4-14
B7755 X16 X16 X16	1 5/16-12 UN	1 5/16-12 UN	1-11 1/2



B7705

T" Compression Tube / comp. Tube / comp. Tube


Code	Emb. compression	Emb. compression	Emb. compression
B7705 X02 X02 X02	5/16-24 UNF	5/16-24 UNF	5/16-24 UNF
B7705 X03 X03 X03	3/8-24 UNF	3/8-24 UNF	3/8-24 UNF
B7705 X04 X04 X04	7/16-20 UNF	7/16-20 UNF	7/16-20 UNF
B7705 X05 X05 X05	1/2-20 UNF	1/2-20 UNF	1/2-20 UNF
B7705 X06 X06 X06	9/16-18 UNF	9/16-18 UNF	9/16-18 UNF
B7705 X08 X08 X08	3/4-16 UNF	3/4-16 UNF	3/4-16 UNF
B7705 X10 X10 X10	7/8-14 UNF	7/8-14 UNF	7/8-14 UNF
B7705 X12 X12 X12	1 1/16-12 UN	1 1/16-12 UN	1 1/16-12 UN
B7705 X14 X14 X14	1 3/16-12 UN	1 3/16-12 UN	1 3/16-12 UN
B7705 X16 X16 X16	1 5/16-12 UN	1 5/16-12 UN	1 5/16-12 UN



B7805

T" Compression Tube / compression Tube / fem. NPT


Code	Emb. compression	Emb. compression	Embout fem. NPT
B7805 X04 X04 X02	7/16-20 UNF	7/16-20 UNF	1/8-27
B7805 X04 X04 X04	7/16-20 UNF	7/16-20 UNF	1/4-18
B7805 X06 X06 X04	9/16-18 UNF	9/16-18 UNF	1/4-18
B7805 X08 X08 X06	3/4-16 UNF	3/4-16 UNF	3/8-18
B7805 X10 X10 X08	7/8-14 UNF	7/8-14 UNF	1/2-14
B7805 X12 X12 X12	1 1/16-12 UN	1 1/16-12 UN	3/4-14



B7715

T" Compression Tube / mâle ORB / comp. Tube


Code	Emb. compression	Embout mâle ORB	Emb. compression
B7715 X04 X04 X04	7/16-20 UNF	7/16-20 UNF	7/16-20 UNF
B7715 X06 X06 X06	9/16-18 UNF	9/16-18 UNF	9/16-18 UNF
B7715 X08 X08 X08	3/4-16 UNF	3/4-16 UNF	3/4-16 UNF



B7924

Écrou "bulkhead"


Code	FILET
B7924 X03	3/8-24 UNF
B7924 X04	7/16-20 UNF
B7924 X06	9/16-18 UNF
B7924 X08	3/4-16 UNF
B7924 X12	1 1/16-12 UN
B7924 X14	1 3/16-12 UN
B7924 X16	1 5/16-12 UN




B7716

T" Compression Tube / comp. Tube / mâle ORB


Code	Emb. compression	Emb. compression	Embout mâle ORB
B7716 X04 X04 X04	7/16-20 UNF	7/16-20 UNF	7/16-20 UNF
B7716 X06 X06 X06	9/16-18 UNF	9/16-18 UNF	9/16-18 UNF
B7716 X08 X08 X08	3/4-16 UNF	3/4-16 UNF	3/4-16 UNF




B9000			
Union mâle BSPP / mâle BSPP			
Code	Embout mâle BSPP	Embout mâle BSPP	
B9000 -02 -02	G 1/8-28	G 1/8-28	
B9000 -04 -02	G 1/4-19	G 1/8-28	
B9000 -04 -04	G 1/4-19	G 1/4-19	
B9000 -06 -02	G 3/8-19	G 1/8-28	
B9000 -06 -04	G 3/8-19	G 1/4-19	
B9000 -06 -06	G 3/8-19	G 3/8-19	
B9000 -08 -02	G 1/2-14	G 1/8-28	
B9000 -08 -04	G 1/2-14	G 1/4-19	
B9000 -08 -06	G 1/2-14	G 3/8-19	
B9000 -08 -08	G 1/2-14	G 1/2-14	
B9000 -10 -04	G 5/8-14	G 1/4-19	
B9000 -10 -06	G 5/8-14	G 3/8-19	
B9000 -10 -08	G 5/8-14	G 1/2-14	
B9000 -10 -10	G 5/8-14	G 5/8-14	
B9000 -12 -04	G 3/4-14	G 1/4-19	
B9000 -12 -06	G 3/4-14	G 3/8-19	
B9000 -12 -08	G 3/4-14	G 1/2-14	
B9000 -12 -10	G 3/4-14	G 5/8-14	
B9000 -12 -12	G 3/4-14	G 3/4-14	
B9000 -16 -04	G 1-11	G 1/4-19	
B9000 -16 -06	G 1-11	G 3/8-19	
B9000 -16 -08	G 1-11	G 1/2-14	
B9000 -16 -10	G 1-11	G 5/8-14	
B9000 -16 -12	G 1-11	G 3/4-14	
B9000 -16 -16	G 1-11	G 1-11	
B9000 -20 -06	G 1 1/4-11	G 3/8-19	
B9000 -20 -08	G 1 1/4-11	G 1/2-14	
B9000 -20 -10	G 1 1/4-11	G 5/8-14	
B9000 -20 -12	G 1 1/4-11	G 3/4-14	
B9000 -20 -16	G 1 1/4-11	G 1-11	
B9000 -20 -20	G 1 1/4-11	G 1 1/4-11	
B9000 -24 -08	G 1 1/2-11	G 1/2-14	
B9000 -24 -10	G 1 1/2-11	G 5/8-14	
B9000 -24 -12	G 1 1/2-11	G 3/4-14	
B9000 -24 -16	G 1 1/2-11	G 1-11	
B9000 -24 -20	G 1 1/2-11	G 1 1/4-11	
B9000 -24 -24	G 1 1/2-11	G 1 1/2-11	
B9000 -32 -16	G 2-11	G 1-11	
B9000 -32 -20	G 2-11	G 1 1/4-11	
B9000 -32 -24	G 2-11	G 1 1/2-11	
B9000 -32 -32	G 2-11	G 2-11	




B9003			
Union mâle BSPT / mâle BSPP			
Code	Embout mâle BSPP	Embout mâle BSPT	
B9003 -02 -02	G 1/8-28	R 1/8-28	
B9003 -02 -04	G 1/8-28	R 1/4-19	
B9003 -02 -06	G 1/8-28	R 3/8-19	
B9003 -04 -02	G 1/4-19	R 1/8-28	
B9003 -04 -04	G 1/4-19	R 1/4-19	
B9003 -04 -06	G 1/4-19	R 3/8-19	
B9003 -04 -08	G 1/4-19	R 1/2-14	
B9003 -04 -12	G 1/4-19	R 3/4-14	
B9003 -04 -16	G 1/4-19	R 1-11	
B9003 -06 -02	G 3/8-19	R 1/8-28	
B9003 -06 -04	G 3/8-19	R 1/4-19	
B9003 -06 -06	G 3/8-19	R 3/8-19	
B9003 -06 -08	G 3/8-19	R 1/2-14	
B9003 -06 -10	G 3/8-19	R 5/8-14	
B9003 -06 -12	G 3/8-19	R 3/4-14	
B9003 -08 -04	G 1/2-14	R 1/4-19	
B9003 -08 -06	G 1/2-14	R 3/8-19	
B9003 -08 -08	G 1/2-14	R 1/2-14	
B9003 -08 -10	G 1/2-14	R 5/8-14	
B9003 -08 -12	G 1/2-14	R 3/4-14	
B9003 -08 -16	G 1/2-14	R 1-11	
B9003 -10 -08	G 5/8-14	R 1/2-14	
B9003 -10 -10	G 5/8-14	R 5/8-14	
B9003 -10 -12	G 5/8-14	R 3/4-14	
B9003 -12 -06	G 3/4-14	R 3/8-19	
B9003 -12 -08	G 3/4-14	R 1/2-14	
B9003 -12 -10	G 3/4-14	R 5/8-14	
B9003 -12 -12	G 3/4-14	R 3/4-14	
B9003 -12 -16	G 3/4-14	R 1-11	
B9003 -12 -20	G 3/4-14	R 1 1/4-11	
B9003 -16 -06	G 1-11	R 3/8-19	
B9003 -16 -08	G 1-11	R 1/2-14	
B9003 -16 -10	G 1-11	R 5/8-14	
B9003 -16 -12	G 1-11	R 3/4-14	
B9003 -16 -16	G 1-11	R 1-11	
B9003 -16 -20	G 1-11	R 1 1/4-11	
B9003 -16 -24	G 1-11	R 1 1/2-11	
B9003 -16 -32	G 1-11	R 2-11	
B9003 -20 -12	G 1 1/4-11	R 3/4-14	
B9003 -20 -16	G 1 1/4-11	R 1-11	
B9003 -20 -20	G 1 1/4-11	R 1 1/4-11	
B9003 -20 -24	G 1 1/4-11	R 1 1/2-11	
B9003 -20 -32	G 1 1/4-11	R 2-11	
B9003 -24 -16	G 1 1/2-11	R 1-11	
B9003 -24 -20	G 1 1/2-11	R 1 1/4-11	
B9003 -24 -24	G 1 1/2-11	R 1 1/2-11	
B9003 -24 -32	G 1 1/2-11	R 2-11	
B9003 -32 -16	G 2-11	R 1-11	
B9003 -32 -20	G 2-11	R 1 1/4-11	
B9003 -32 -24	G 2-11	R 1 1/2-11	
B9003 -32 -32	G 2-11	R 2-11	
B9003 -40 -40	G 2 1/2-11	R 2 1/2-11	
B9003 -48 -48	G 3-11	R 3-11	





B9010		
Union mâle BSPT / mâle BSPT		
Code	Embout mâle BSPT	Embout mâle BSPT
B9010 -02 -02	R 1/8-28	R 1/8-28
B9010 -04 -02	R 1/4-19	R 1/8-28
B9010 -04 -04	R 1/4-19	R 1/4-19
B9010 -06 -02	R 3/8-19	R 1/8-28
B9010 -06 -04	R 3/8-19	R 1/4-19
B9010 -06 -06	R 3/8-19	R 3/8-19
B9010 -08 -04	R 1/2-14	R 1/4-19
B9010 -08 -06	R 1/2-14	R 3/8-19
B9010 -08 -08	R 1/2-14	R 1/2-14
B9010 -10 -10	R 5/8-14	R 5/8-14
B9010 -12 -06	R 3/4-14	R 3/8-19
B9010 -12 -08	R 3/4-14	R 1/2-14
B9010 -12 -12	R 3/4-14	R 3/4-14
B9010 -16 -08	R 1-11	R 1/2-14
B9010 -16 -12	R 1-11	R 3/4-14
B9010 -16 -16	R 1-11	R 1-11
B9010 -20 -16	R 1 1/4-11	R 1-11
B9010 -20 -20	R 1 1/4-11	R 1 1/4-11
B9010 -24 -20	R 1 1/2-11	R 1 1/4-11
B9010 -24 -24	R 1 1/2-11	R 1 1/2-11
B9010 -32 -24	R 2-11	R 1 1/2-11
B9010 -32 -32	R 2-11	R 2-11
B9010 -40 -40	R 2 1/2-11	R 2 1/2-11
B9010 -48 -48	R 3-11	R 3-11




B9015		
Adapt. mâle BSPP / fem BSPP tournant		
Code	Embout mâle BSPP	Embout fem. BSPP
B9015 -02 -02	G 1/8-28	G 1/8-28
B9015 -02 -04	G 1/8-28	G 1/4-19
B9015 -04 -02	G 1/4-19	G 1/8-28
B9015 -04 -04	G 1/4-19	G 1/4-19
B9015 -04 -06	G 1/4-19	G 3/8-19
B9015 -04 -08	G 1/4-19	G 1/2-14
B9015 -06 -04	G 3/8-19	G 1/4-19
B9015 -06 -06	G 3/8-19	G 3/8-19
B9015 -06 -08	G 3/8-19	G 1/2-14
B9015 -06 -12	G 3/8-19	G 3/4-14
B9015 -08 -04	G 1/2-14	G 1/4-19
B9015 -08 -06	G 1/2-14	G 3/8-19
B9015 -08 -08	G 1/2-14	G 1/2-14
B9015 -08 -10	G 1/2-14	G 5/8-14
B9015 -08 -12	G 1/2-14	G 3/4-14
B9015 -08 -16	G 1/2-14	G 1-11
B9015 -10 -08	G 5/8-14	G 1/2-14
B9015 -10 -10	G 5/8-14	G 5/8-14
B9015 -10 -12	G 5/8-14	G 3/4-14
B9015 -12 -06	G 3/4-14	G 3/8-19
B9015 -12 -08	G 3/4-14	G 1/2-14
B9015 -12 -10	G 3/4-14	G 5/8-14
B9015 -12 -12	G 3/4-14	G 3/4-14
B9015 -12 -16	G 3/4-14	G 1-11
B9015 -12 -20	G 3/4-14	G 1 1/4-11
B9015 -16 -08	G 1-11	G 1/2-14
B9015 -16 -10	G 1-11	G 5/8-14
B9015 -16 -12	G 1-11	G 3/4-14
B9015 -16 -16	G 1-11	G 1-11
B9015 -16 -20	G 1-11	G 1 1/4-11
B9015 -20 -12	G 1 1/4-11	G 3/4-14
B9015 -20 -16	G 1 1/4-11	G 1-11
B9015 -20 -20	G 1 1/4-11	G 1 1/4-11
B9015 -20 -24	G 1 1/4-11	G 1 1/2-11
B9015 -24 -16	G 1 1/2-11	G 1-11
B9015 -24 -20	G 1 1/2-11	G 1 1/4-11
B9015 -24 -24	G 1 1/2-11	G 1 1/2-11
B9015 -24 -32	G 1 1/2-11	G 2-11
B9015 -32 -24	G 2-11	G 1 1/2-11
B9015 -32 -32	G 2-11	G 2-11

			
<h2>B9025</h2>			
Adapt. fem. BSPP / fem BSPP tournant			
Code	Embout fem. BSPP		Embout fem. BSPP
B9025 -02 -02	G 1/8-28	G 1/8-28	
B9025 -04 -04	G 1/4-19	G 1/4-19	
B9025 -06 -04	G 3/8-19	G 1/4-19	
B9025 -06 -06	G 3/8-19	G 3/8-19	
B9025 -08 -04	G 1/2-14	G 1/4-19	
B9025 -08 -06	G 1/2-14	G 3/8-19	
B9025 -08 -08	G 1/2-14	G 1/2-14	
B9025 -10 -08	G 5/8-14	G 1/2-14	
B9025 -10 -10	G 5/8-14	G 5/8-14	
B9025 -12 -08	G 3/4-14	G 1/2-14	
B9025 -12 -10	G 3/4-14	G 5/8-14	
B9025 -12 -12	G 3/4-14	G 3/4-14	
B9025 -16 -08	G 1-11	G 1/2-14	
B9025 -16 -10	G 1-11	G 5/8-14	
B9025 -16 -12	G 1-11	G 3/4-14	
B9025 -16 -16	G 1-11	G 1-11	
B9025 -20 -12	G 1 1/4-11	G 3/4-14	
B9025 -20 -16	G 1 1/4-11	G 1-11	
B9025 -20 -20	G 1 1/4-11	G 1 1/4-11	
B9025 -24 -24	G 1 1/2-11	G 1 1/2-11	
B9025 -32 -24	G 2-11	G 1 1/2-11	
B9025 -32 -32	G 2-11	G 2-11	


	
<h2>B9028</h2>	
Adapt. Bouchon BSPP clé allen	
Code	Embout mâle BSPP
B9028 -02	G 1/8-28
B9028 -04	G 1/4-19
B9028 -06	G 3/8-19
B9028 -08	G 1/2-14
B9028 -12	G 3/4-14
B9028 -16	G 1-11
B9028 -20	G 1 1/4-11
B9028 -24	G 1 1/2-11

	
<h2>B9030</h2>	
Adapt. Bouchon BSPP hexagonal	
Code	Embout mâle BSPP
B9030 -02	G 1/8-28
B9030 -04	G 1/4-19
B9030 -06	G 3/8-19
B9030 -08	G 1/2-14
B9030 -10	G 5/8-14
B9030 -12	G 3/4-14
B9030 -16	G 1-11
B9030 -20	G 1 1/4-11
B9030 -24	G 1 1/2-11
B9030 -32	G 2-11
B9030 -40	G 2 1/2-11
B9030 -48	G 3-11


	
<h2>B9030T</h2>	
Adapt. Bouchon BSPT hexagonal	
Code	Embout mâle BSPT
B9030T -02	R 1/8-28
B9030T -04	R 1/4-19
B9030T -06	R 3/8-19
B9030T -08	R 1/2-14
B9030T -10	R 5/8-14
B9030T -12	R 3/4-14
B9030T -16	R 1-11
B9030T -20	R 1 1/4-11
B9030T -24	R 1 1/2-11
B9030T -32	R 2-11




B9033	
Adapt. Capuchon BSPP	
Code	Embout fem. BSPP
B9033 -02	G 1/8-28
B9033 -04	G 1/4-19
B9033 -06	G 3/8-19
B9033 -08	G 1/2-14
B9033 -10	G 5/8-14
B9033 -12	G 3/4-14
B9033 -16	G 1-11
B9033 -20	G 1 1/4-11
B9033 -24	G 1 1/2-11
B9033 -32	G 2-11





B9032S		
Adapt. fem. BSPP tournant / mâle BSPT		
Code	Embout fem. BSPP	Embout mâle BSPT
B9032S -04 -04	G 1/4-19	R 1/4-19
B9032S -06 -06	G 3/8-19	R 3/8-19
B9032S -08 -06	G 1/2-14	R 3/8-19
B9032S -08 -08	G 1/2-14	R 1/2-14
B9032S -12 -12	G 3/4-14	R 3/4-14
B9032S -16 -16	G 1-11	R 1-11
B9032S -20 -20	G 1 1/4-11	R 1 1/4-11
B9032S -24 -24	G 1 1/2-11	R 1 1/2-11





B9038			
Adapt. mâle BSPP / fem BSPP			
Code		Embout mâle BSPP	Embout fem. BSPP
B9038 -02 -02		G 1/8-28	G 1/8-28
B9038 -02 -04		G 1/8-28	G 1/4-19
B9038 -02 -06		G 1/8-28	G 3/8-19
B9038 -04 -02		G 1/4-19	G 1/8-28
B9038 -04 -04		G 1/4-19	G 1/4-19
B9038 -04 -06		G 1/4-19	G 3/8-19
B9038 -04 -08		G 1/4-19	G 1/2-14
B9038 -06 -02		G 3/8-19	G 1/8-28
B9038 -06 -04		G 3/8-19	G 1/4-19
B9038 -06 -06		G 3/8-19	G 3/8-19
B9038 -06 -08		G 3/8-19	G 1/2-14
B9038 -06 -12		G 3/8-19	G 3/4-14
B9038 -08 -02		G 1/2-14	G 1/8-28
B9038 -08 -04		G 1/2-14	G 1/4-19
B9038 -08 -06		G 1/2-14	G 3/8-19
B9038 -08 -08		G 1/2-14	G 1/2-14
B9038 -08 -12		G 1/2-14	G 3/4-14
B9038 -08 -16		G 1/2-14	G 1-11
B9038 -10 -06		G 5/8-14	G 3/8-19
B9038 -10 -08		G 5/8-14	G 1/2-14
B9038 -12 -04		G 3/4-14	G 1/4-19
B9038 -12 -06		G 3/4-14	G 3/8-19
B9038 -12 -08		G 3/4-14	G 1/2-14
B9038 -12 -10		G 3/4-14	G 5/8-14
B9038 -12 -12		G 3/4-14	G 3/4-14
B9038 -12 -16		G 3/4-14	G 1-11
B9038 -12 -20		G 3/4-14	G 1 1/4-11
B9038 -16 -04		G 1-11	G 1/4-19
B9038 -16 -06		G 1-11	G 3/8-19
B9038 -16 -08		G 1-11	G 1/2-14
B9038 -16 -10		G 1-11	G 5/8-14
B9038 -16 -12		G 1-11	G 3/4-14
B9038 -16 -16		G 1-11	G 1-11
B9038 -16 -20		G 1-11	G 1 1/4-11
B9038 -16 -24		G 1-11	G 1 1/2-11
B9038 -20 -08		G 1 1/4-11	G 1/2-14
B9038 -20 -12		G 1 1/4-11	G 3/4-14
B9038 -20 -16		G 1 1/4-11	G 1-11
B9038 -20 -20		G 1 1/4-11	G 1 1/4-11
B9038 -24 -08		G 1 1/2-11	G 1/2-14
B9038 -24 -12		G 1 1/2-11	G 3/4-14
B9038 -24 -16		G 1 1/2-11	G 1-11
B9038 -24 -20		G 1 1/2-11	G 1 1/4-11
B9038 -24 -24		G 1 1/2-11	G 1 1/2-11
B9038 -32 -12		G 2-11	G 3/4-14
B9038 -32 -16		G 2-11	G 1-11
B9038 -32 -20		G 2-11	G 1 1/4-11
B9038 -32 -24		G 2-11	G 1 1/2-11
B9038 -32 -32		G 2-11	G 2-11
B9038 -40 -32		G 2 1/2-11	G 2-11

		<h2>B9040</h2>	
		Adapt. mâle BSPP "bulkhead"	
Code		Embout mâle BSPP	Embout mâle BSPP
B9040 -02 -02		G 1/8-28	G 1/8-28
B9040 -04 -04		G 1/4-19	G 1/4-19
B9040 -04 -06		G 1/4-19	G 3/8-19
B9040 -06 -04		G 3/8-19	G 1/4-19
B9040 -06 -06		G 3/8-19	G 3/8-19
B9040 -06 -08		G 3/8-19	G 1/2-14
B9040 -08 -06		G 1/2-14	G 3/8-19
B9040 -08 -08		G 1/2-14	G 1/2-14
B9040 -08 -12		G 1/2-14	G 3/4-14
B9040 -10 -10		G 5/8-14	G 5/8-14
B9040 -12 -08		G 3/4-14	G 1/2-14
B9040 -12 -12		G 3/4-14	G 3/4-14
B9040 -12 -16		G 3/4-14	G 1-11
B9040 -16 -16		G 1-11	G 1-11
B9040 -20 -20		G 1 1/4-11	G 1 1/4-11
B9040 -24 -24		G 1 1/2-11	G 1 1/2-11
B9040 -32 -32		G 2-11	G 2-11

		<h2>B9050</h2>	
		Adapt. fem. BSPP / fem BSPP 90°	
Code		Embout fem. BSPP	Embout fem. BSPP
B9050 -04 -04		G 1/4-19	G 1/4-19
B9050 -06 -06		G 3/8-19	G 3/8-19
B9050 -08 -08		G 1/2-14	G 1/2-14
B9050 -10 -10		G 5/8-14	G 5/8-14
B9050 -12 -12		G 3/4-14	G 3/4-14
B9050 -16 -16		G 1-11	G 1-11
B9050 -20 -20		G 1 1/4-11	G 1 1/4-11
B9050 -24 -24		G 1 1/2-11	G 1 1/2-11
B9050 -32 -32		G 2-11	G 2-11

		<h2>B9045</h2>	
		Adapt. mâle BSPP / fem BSPP 90°	
Code		Embout mâle BSPP	Embout fem. BSPP
B9045 -04 -04		G 1/4-19	G 1/4-19
B9045 -06 -06		G 3/8-19	G 3/8-19
B9045 -08 -08		G 1/2-14	G 1/2-14
B9045 -10 -10		G 5/8-14	G 5/8-14
B9045 -12 -12		G 3/4-14	G 3/4-14
B9045 -16 -16		G 1-11	G 1-11
B9045 -20 -20		G 1 1/4-11	G 1 1/4-11
B9045 -24 -24		G 1 1/2-11	G 1 1/2-11
B9045 -32 -32		G 2-11	G 2-11

		<h2>B9053</h2>	
		Adapt. fem. BSPP / fem BSPP 45°	
Code		Embout fem. BSPP	Embout fem. BSPP
B9053 -04 -04		G 1/4-19	G 1/4-19
B9053 -06 -06		G 3/8-19	G 3/8-19
B9053 -08 -08		G 1/2-14	G 1/2-14
B9053 -10 -10		G 5/8-14	G 5/8-14
B9053 -12 -12		G 3/4-14	G 3/4-14
B9053 -16 -16		G 1-11	G 1-11
B9053 -20 -20		G 1 1/4-11	G 1 1/4-11


		<h2>B9047</h2>	
		Adapt. mâle BSPP / fem BSPP 45°	
Code		Embout mâle BSPP	Embout fem. BSPP
B9047 -04 -04		G 1/4-19	G 1/4-19
B9047 -06 -06		G 3/8-19	G 3/8-19
B9047 -08 -08		G 1/2-14	G 1/2-14
B9047 -10 -10		G 5/8-14	G 5/8-14
B9047 -12 -12		G 3/4-14	G 3/4-14
B9047 -16 -16		G 1-11	G 1-11
B9047 -20 -20		G 1 1/4-11	G 1 1/4-11
B9047 -24 -24		G 1 1/2-11	G 1 1/2-11
B9047 -32 -32		G 2-11	G 2-11



B9055

Adapt. mâle BSPP / mâle BSPP 90°


Code	Embout mâle BSPP	Embout mâle BSPP
B9055 -02 -02	G 1/8-28	G 1/8-28
B9055 -04 -04	G 1/4-19	G 1/4-19
B9055 -06 -04	G 3/8-19	G 1/4-19
B9055 -06 -06	G 3/8-19	G 3/8-19
B9055 -08 -06	G 1/2-14	G 3/8-19
B9055 -08 -08	G 1/2-14	G 1/2-14
B9055 -10 -10	G 5/8-14	G 5/8-14
B9055 -12 -08	G 3/4-14	G 1/2-14
B9055 -12 -10	G 3/4-14	G 5/8-14
B9055 -12 -12	G 3/4-14	G 3/4-14
B9055 -16 -12	G 1-11	G 3/4-14
B9055 -16 -16	G 1-11	G 1-11
B9055 -20 -20	G 1 1/4-11	G 1 1/4-11
B9055 -24 -24	G 1 1/2-11	G 1 1/2-11
B9055 -32 -32	G 2-11	G 2-11



B9060

Adapt. mâle BSPP / fem BSPP tournant 90°


Code	Embout mâle BSPP	Embout fem. BSPP
B9060 -02 -02	G 1/8-28	G 1/8-28
B9060 -04 -04	G 1/4-19	G 1/4-19
B9060 -04 -06	G 1/4-19	G 3/8-19
B9060 -06 -04	G 3/8-19	G 1/4-19
B9060 -06 -06	G 3/8-19	G 3/8-19
B9060 -06 -08	G 3/8-19	G 1/2-14
B9060 -08 -06	G 1/2-14	G 3/8-19
B9060 -08 -08	G 1/2-14	G 1/2-14
B9060 -10 -10	G 5/8-14	G 5/8-14
B9060 -12 -12	G 3/4-14	G 3/4-14
B9060 -16 -12	G 1-11	G 3/4-14
B9060 -16 -16	G 1-11	G 1-11
B9060 -20 -20	G 1 1/4-11	G 1 1/4-11
B9060 -24 -24	G 1 1/2-11	G 1 1/2-11
B9060 -32 -32	G 2-11	G 2-11



B9057

Adapt. mâle BSPP / mâle BSPT 90°


Code	Embout mâle BSPP	Embout mâle BSPT
B9057 -02 -02	G 1/8-28	R 1/8-28
B9057 -02 -04	G 1/8-28	R 1/4-19
B9057 -04 -02	G 1/4-19	R 1/8-28
B9057 -04 -04	G 1/4-19	R 1/4-19
B9057 -04 -06	G 1/4-19	R 3/8-19
B9057 -06 -04	G 3/8-19	R 1/4-19
B9057 -06 -06	G 3/8-19	R 3/8-19
B9057 -06 -08	G 3/8-19	R 1/2-14
B9057 -08 -06	G 1/2-14	R 3/8-19
B9057 -08 -08	G 1/2-14	R 1/2-14
B9057 -10 -10	G 5/8-14	R 5/8-14
B9057 -12 -12	G 3/4-14	R 3/4-14
B9057 -12 -16	G 3/4-14	R 1-11
B9057 -16 -12	G 1-11	R 3/4-14
B9057 -16 -16	G 1-11	R 1-11



B9075

Adapt. mâle BSPP / fem BSPP tournant 90°


Code	Embout mâle BSPP	Embout fem. BSPP
B9075 -02 -02	G 1/8-28	G 1/8-28
B9075 -04 -04	G 1/4-19	G 1/4-19
B9075 -06 -04	G 3/8-19	G 1/4-19
B9075 -06 -06	G 3/8-19	G 3/8-19
B9075 -08 -06	G 1/2-14	G 3/8-19
B9075 -08 -08	G 1/2-14	G 1/2-14
B9075 -10 -10	G 5/8-14	G 5/8-14
B9075 -12 -12	G 3/4-14	G 3/4-14
B9075 -16 -12	G 1-11	G 3/4-14
B9075 -16 -16	G 1-11	G 1-11
B9075 -20 -20	G 1 1/4-11	G 1 1/4-11
B9075 -24 -24	G 1 1/2-11	G 1 1/2-11
B9075 -32 -32	G 2-11	G 2-11





B9076


Adapt. fem. BSPT / fem BSPT 90°


Code	Embout fem. BSPT	Embout fem. BSPT
B9076 -02 -02	R 1/8-28	R 1/8-28
B9076 -04 -04	R 1/4-19	R 1/4-19
B9076 -06 -06	R 3/8-19	R 3/8-19
B9076 -08 -08	R 1/2-14	R 1/2-14
B9076 -12 -12	R 3/4-14	R 3/4-14
B9076 -16 -16	R 1-11	R 1-11

			
B9080			
Adapt. T mâle BSPP / mâle BSPP / mâle BSPP			
Code	Embout mâle BSPP	Embout mâle BSPP	Embout mâle BSPP
B9080 -02 -02 -02	G 1/8-28	G 1/8-28	G 1/8-28
B9080 -04 -04 -04	G 1/4-19	G 1/4-19	G 1/4-19
B9080 -04 -04 -06	G 1/4-19	G 1/4-19	G 3/8-19
B9080 -06 -06 -04	G 3/8-19	G 3/8-19	G 1/4-19
B9080 -06 -06 -06	G 3/8-19	G 3/8-19	G 3/8-19
B9080 -06 -06 -08	G 3/8-19	G 3/8-19	G 1/2-14
B9080 -08 -08 -08	G 1/2-14	G 1/2-14	G 1/2-14
B9080 -08 -08 -12	G 1/2-14	G 1/2-14	G 3/4-14
B9080 -10 -10 -10	G 5/8-14	G 5/8-14	G 5/8-14
B9080 -12 -12 -08	G 3/4-14	G 3/4-14	G 1/2-14
B9080 -12 -12 -12	G 3/4-14	G 3/4-14	G 3/4-14
B9080 -12 -12 -16	G 3/4-14	G 3/4-14	G 1-11
B9080 -16 -16 -08	G 1-11	G 1-11	G 1/2-14
B9080 -16 -16 -16	G 1-11	G 1-11	G 1-11
B9080 -20 -20 -20	G 1 1/4-11	G 1 1/4-11	G 1 1/4-11
B9080 -24 -24 -24	G 1 1/2-11	G 1 1/2-11	G 1 1/2-11
B9080 -32 -32 -32	G 2-11	G 2-11	G 2-11

			
B9090			
Adapt. T mâle BSPP / mâle BSPP / fem BSPP tournant			
Code	Embout mâle BSPP	Embout mâle BSPP	Embout fem. BSPP
B9090 -02 -02 -02	G 1/8-28	G 1/8-28	G 1/8-28
B9090 -04 -04 -04	G 1/4-19	G 1/4-19	G 1/4-19
B9090 -06 -06 -06	G 3/8-19	G 3/8-19	G 3/8-19
B9090 -08 -08 -08	G 1/2-14	G 1/2-14	G 1/2-14
B9090 -10 -10 -10	G 5/8-14	G 5/8-14	G 5/8-14
B9090 -12 -12 -12	G 3/4-14	G 3/4-14	G 3/4-14
B9090 -16 -16 -16	G 1-11	G 1-11	G 1-11
B9090 -20 -20 -20	G 1 1/4-11	G 1 1/4-11	G 1 1/4-11

			
B9085			
Adapt. T fem. BSPP / fem. BSPP / fem. BSPP			
Code	Embout fem. BSPP	Embout fem. BSPP	Embout fem. BSPP
B9085 -02 -02 -02	G 1/8-28	G 1/8-28	G 1/8-28
B9085 -04 -04 -04	G 1/4-19	G 1/4-19	G 1/4-19
B9085 -06 -06 -06	G 3/8-19	G 3/8-19	G 3/8-19
B9085 -08 -08 -08	G 1/2-14	G 1/2-14	G 1/2-14
B9085 -10 -10 -10	G 5/8-14	G 5/8-14	G 5/8-14
B9085 -12 -12 -12	G 3/4-14	G 3/4-14	G 3/4-14
B9085 -12 -12 -16	G 3/4-14	G 3/4-14	G 1-11
B9085 -16 -16 -16	G 1-11	G 1-11	G 1-11
B9085 -20 -20 -20	G 1 1/4-11	G 1 1/4-11	G 1 1/4-11
B9085 -24 -24 -24	G 1 1/2-11	G 1 1/2-11	G 1 1/2-11
B9085 -32 -32 -32	G 2-11	G 2-11	G 2-11


			
B9095			
Adapt. T mâle BSPP / mâle BSPP / fem BSPP tournant			
Code	Embout mâle BSPP	Embout mâle BSPP	Embout fem. BSPP
B9095 -02 -02 -02	G 1/8-28	G 1/8-28	G 1/8-28
B9095 -04 -04 -04	G 1/4-19	G 1/4-19	G 1/4-19
B9095 -06 -06 -06	G 3/8-19	G 3/8-19	G 3/8-19
B9095 -08 -08 -08	G 1/2-14	G 1/2-14	G 1/2-14
B9095 -10 -10 -10	G 5/8-14	G 5/8-14	G 5/8-14
B9095 -12 -12 -12	G 3/4-14	G 3/4-14	G 3/4-14
B9095 -16 -16 -16	G 1-11	G 1-11	G 1-11
B9095 -20 -20 -20	G 1 1/4-11	G 1 1/4-11	G 1 1/4-11


			
B9087			
Adapt. T mâle BSPP / fem. BSPP / mâle BSPP			
Code	Embout mâle BSPP	Embout fem. BSPP	Embout mâle BSPP
B9087 -02 -02 -02	G 1/8-28	G 1/8-28	G 1/8-28
B9087 -04 -04 -04	G 1/4-19	G 1/4-19	G 1/4-19
B9087 -06 -06 -06	G 3/8-19	G 3/8-19	G 3/8-19
B9087 -08 -08 -08	G 1/2-14	G 1/2-14	G 1/2-14
B9087 -10 -10 -10	G 5/8-14	G 5/8-14	G 5/8-14
B9087 -12 -12 -12	G 3/4-14	G 3/4-14	G 3/4-14
B9087 -12 -12 -16	G 3/4-14	G 3/4-14	G 1-11
B9087 -16 -16 -16	G 1-11	G 1-11	G 1-11
B9087 -20 -20 -20	G 1 1/4-11	G 1 1/4-11	G 1 1/4-11
B9087 -24 -24 -24	G 1 1/2-11	G 1 1/2-11	G 1 1/2-11

Saviez-vous?

Hansa Flex a un système d'identification avec un numéro unique BSPP pour ses assemblés. Il est possible de commander un boyau de remplacement et/ou d'avoir un historique du boyau assemblé avec le X. CODE





	B9500
	Joint d'étanchéité BSPP
Code	O'ring BSPP
B9500 -02	----
B9500 -04	----
B9500 -06	----
B9500 -08	----
B9500 -10	----
B9500 -12	----
B9500 -16	----
B9500 -20	----
B9500 -24	----
B9500 -32	----
B9500 -40	----


	B9777
	Cône conversion BSPP à HIAB
Code	
B9777 -04	----
B9777 -06	----
B9777 -08	----
B9777 -10	----
B9777 -12	----
B9777 -16	----


	B9999
	Cône conversion BSPP à JIS
Code	
B9999 -02	----
B9999 -04	----
B9999 -06	----
B9999 -08	----
B9999 -10	----
B9999 -12	----
B9999 -16	----
B9999 -20	----
B9999 -24	----




	B9007	
	Adapt. mâle BSPP / mâle NPT	
Code	Embout mâle BSPP	Embout mâle NPT
B9007 -02 -02	G 1/8-28	1/8-27
B9007 -02 -04	G 1/8-28	1/4-18
B9007 -04 -02	G 1/4-19	1/8-27
B9007 -04 -04	G 1/4-19	1/4-18
B9007 -04 -06	G 1/4-19	3/8-18
B9007 -04 -08	G 1/4-19	1/2-14
B9007 -06 -02	G 3/8-19	1/8-27
B9007 -06 -04	G 3/8-19	1/4-18
B9007 -06 -06	G 3/8-19	3/8-18
B9007 -06 -08	G 3/8-19	1/2-14
B9007 -06 -12	G 3/8-19	3/4-14
B9007 -06 -16	G 3/8-19	1-11 1/2
B9007 -08 -04	G 1/2-14	1/4-18
B9007 -08 -06	G 1/2-14	3/8-18
B9007 -08 -08	G 1/2-14	1/2-14
B9007 -08 -12	G 1/2-14	3/4-14
B9007 -08 -16	G 1/2-14	1-11 1/2
B9007 -10 -08	G 5/8-14	1/2-14
B9007 -10 -12	G 5/8-14	3/4-14
B9007 -12 -04	G 3/4-14	1/4-18
B9007 -12 -06	G 3/4-14	3/8-18
B9007 -12 -08	G 3/4-14	1/2-14
B9007 -12 -12	G 3/4-14	3/4-14
B9007 -12 -16	G 3/4-14	1-11 1/2
B9007 -12 -20	G 3/4-14	1 1/4-11 1/2
B9007 -16 -08	G 1-11	1/2-14
B9007 -16 -12	G 1-11	3/4-14
B9007 -16 -16	G 1-11	1-11 1/2
B9007 -16 -20	G 1-11	1 1/4-11 1/2
B9007 -16 -24	G 1-11	1 1/2-11 1/2
B9007 -16 -32	G 1-11	2-11 1/2
B9007 -20 -16	G 1 1/4-11	1-11 1/2
B9007 -20 -20	G 1 1/4-11	1 1/4-11 1/2
B9007 -20 -24	G 1 1/4-11	1 1/2-11 1/2
B9007 -24 -12	G 1 1/2-11	3/4-14
B9007 -24 -16	G 1 1/2-11	1-11 1/2
B9007 -24 -20	G 1 1/2-11	1 1/4-11 1/2
B9007 -24 -24	G 1 1/2-11	1 1/2-11 1/2
B9007 -24 -32	G 1 1/2-11	2-11 1/2
B9007 -32 -24	G 2-11	1 1/2-11 1/2
B9007 -32 -32	G 2-11	2-11 1/2

	B9008	
	Adapt. mâle BSPT / mâle NPT	
Code	Embout mâle BSPT	Embout mâle NPT
B9008 -02 -02	R 1/8-28	1/8-27
B9008 -02 -04	R 1/8-28	1/4-18
B9008 -04 -02	R 1/4-19	1/8-27
B9008 -04 -04	R 1/4-19	1/4-18
B9008 -04 -06	R 1/4-19	3/8-18
B9008 -06 -04	R 3/8-19	1/4-18
B9008 -06 -06	R 3/8-19	3/8-18
B9008 -08 -08	R 1/2-14	1/2-14
B9008 -12 -12	R 3/4-14	3/4-14
B9008 -16 -16	R 1-11	1-11 1/2
B9008 -20 -20	R 1 1/4-11	1 1/4-11 1/2
B9008 -24 -24	R 1 1/2-11	1 1/2-11 1/2
B9008 -32 -32	R 2-11	2-11 1/2


	B9023	
	Adapt. mâle NPT / fem. BSPP	
Code	Embout mâle NPT	Embout fem. BSPP
B9023 -02 -02	1/8-27	G 1/8-28
B9023 -04 -02	1/4-18	G 1/8-28
B9023 -04 -04	1/4-18	G 1/4-19
B9023 -04 -06	1/4-18	G 3/8-19
B9023 -06 -04	3/8-18	G 1/4-19
B9023 -06 -06	3/8-18	G 3/8-19
B9023 -06 -08	3/8-18	G 1/2-14
B9023 -08 -06	1/2-14	G 3/8-19
B9023 -08 -08	1/2-14	G 1/2-14
B9023 -12 -08	3/4-14	G 1/2-14
B9023 -12 -12	3/4-14	G 3/4-14
B9023 -12 -16	3/4-14	G 1-11
B9023 -16 -12	1-11 1/2	G 3/4-14
B9023 -16 -16	1-11 1/2	G 1-11




B9035			
Adapt. mâle BSPP / fem NPT			
Code	Embout mâle BSPP	Embout fem. NPT	
B9035 -02 -02	G 1/8-28	1/8-27	
B9035 -02 -04	G 1/8-28	1/4-18	
B9035 -04 -02	G 1/4-19	1/8-27	
B9035 -04 -04	G 1/4-19	1/4-18	
B9035 -04 -06	G 1/4-19	3/8-18	
B9035 -04 -08	G 1/4-19	1/2-14	
B9035 -06 -02	G 3/8-19	1/8-27	
B9035 -06 -04	G 3/8-19	1/4-18	
B9035 -06 -06	G 3/8-19	3/8-18	
B9035 -06 -08	G 3/8-19	1/2-14	
B9035 -08 -02	G 1/2-14	1/8-27	
B9035 -08 -04	G 1/2-14	1/4-18	
B9035 -08 -06	G 1/2-14	3/8-18	
B9035 -08 -08	G 1/2-14	1/2-14	
B9035 -08 -12	G 1/2-14	3/4-14	
B9035 -10 -06	G 5/8-14	3/8-18	
B9035 -10 -08	G 5/8-14	1/2-14	
B9035 -12 -04	G 3/4-14	1/4-18	
B9035 -12 -06	G 3/4-14	3/8-18	
B9035 -12 -08	G 3/4-14	1/2-14	
B9035 -12 -12	G 3/4-14	3/4-14	
B9035 -12 -16	G 3/4-14	1-11 1/2	
B9035 -16 -04	G 1-11	1/4-18	
B9035 -16 -06	G 1-11	3/8-18	
B9035 -16 -08	G 1-11	1/2-14	
B9035 -16 -12	G 1-11	3/4-14	
B9035 -16 -16	G 1-11	1-11 1/2	
B9035 -20 -08	G 1 1/4-11	1/2-14	
B9035 -20 -12	G 1 1/4-11	3/4-14	
B9035 -20 -16	G 1 1/4-11	1-11 1/2	
B9035 -20 -20	G 1 1/4-11	1 1/4-11 1/2	
B9035 -24 -12	G 1 1/2-11	3/4-14	
B9035 -24 -16	G 1 1/2-11	1-11 1/2	
B9035 -24 -20	G 1 1/2-11	1 1/4-11 1/2	
B9035 -24 -24	G 1 1/2-11	1 1/2-11 1/2	
B9035 -24 -32	G 1 1/2-11	2-11 1/2	
B9035 -32 -24	G 2-11	1 1/2-11 1/2	
B9035 -32 -32	G 2-11	2-11 1/2	




B9037			
Adapt. Mâle NPT / fem BSPP			
Code	Embout mâle NPT	Embout fem. BSPP	
B9037 -02 -02	1/8-27	G 1/8-28	
B9037 -02 -04	1/8-27	G 1/4-19	
B9037 -04 -02	1/4-18	G 1/8-28	
B9037 -04 -04	1/4-18	G 1/4-19	
B9037 -04 -06	1/4-18	G 3/8-19	
B9037 -04 -08	1/4-18	G 1/2-14	
B9037 -06 -04	3/8-18	G 1/4-19	
B9037 -06 -06	3/8-18	G 3/8-19	
B9037 -08 -04	1/2-14	G 1/4-19	
B9037 -08 -06	1/2-14	G 3/8-19	
B9037 -08 -08	1/2-14	G 1/2-14	
B9037 -12 -04	3/4-14	G 1/4-19	
B9037 -12 -06	3/4-14	G 3/8-19	
B9037 -12 -08	3/4-14	G 1/2-14	
B9037 -12 -12	3/4-14	G 3/4-14	
B9037 -12 -16	3/4-14	G 1-11	
B9037 -16 -04	1-11 1/2	G 1/4-19	
B9037 -16 -06	1-11 1/2	G 3/8-19	
B9037 -16 -08	1-11 1/2	G 1/2-14	
B9037 -16 -12	1-11 1/2	G 3/4-14	
B9037 -16 -16	1-11 1/2	G 1-11	
B9037 -20 -08	1 1/4-11 1/2	G 1/2-14	
B9037 -20 -20	1 1/4-11 1/2	G 1 1/4-11	
B9037 -24 -24	1 1/2-11 1/2	G 1 1/2-11	
B9037 -32 -32	2-11 1/2	G 2-11	



B9070			
Adapt. mâle BSPP / mâle NPT 90°			
Code	Embout mâle BSPP	Embout mâle NPT	
B9070 -02 -02	G 1/8-28	1/8-27	
B9070 -04 -04	G 1/4-19	1/4-18	
B9070 -06 -06	G 3/8-19	3/8-18	
B9070 -08 -08	G 1/2-14	1/2-14	
B9070 -12 -12	G 3/4-14	3/4-14	
B9070 -16 -16	G 1-11	1-11 1/2	

			<h1>B9005</h1>	
Adapt. mâle JIC / mâle BSPP				
Code	Embout mâle JIC	Embout mâle BSPP		
B9005 -04 -02	7/16-20 UNF	G 1/8-28		
B9005 -04 -04	7/16-20 UNF	G 1/4-19		
B9005 -04 -06	7/16-20 UNF	G 3/8-19		
B9005 -04 -08	7/16-20 UNF	G 1/2-14		
B9005 -04 -12	7/16-20 UNF	G 3/4-14		
B9005 -05 -02	1/2-20 UNF	G 1/8-28		
B9005 -05 -04	1/2-20 UNF	G 1/4-19		
B9005 -05 -06	1/2-20 UNF	G 3/8-19		
B9005 -05 -08	1/2-20 UNF	G 1/2-14		
B9005 -06 -02	9/16-18 UNF	G 1/8-28		
B9005 -06 -04	9/16-18 UNF	G 1/4-19		
B9005 -06 -06	9/16-18 UNF	G 3/8-19		
B9005 -06 -08	9/16-18 UNF	G 1/2-14		
B9005 -06 -10	9/16-18 UNF	G 5/8-14		
B9005 -06 -12	9/16-18 UNF	G 3/4-14		
B9005 -08 -04	3/4-16 UNF	G 1/4-19		
B9005 -08 -06	3/4-16 UNF	G 3/8-19		
B9005 -08 -08	3/4-16 UNF	G 1/2-14		
B9005 -08 -10	3/4-16 UNF	G 5/8-14		
B9005 -08 -12	3/4-16 UNF	G 3/4-14		
B9005 -08 -16	3/4-16 UNF	G 1-11		
B9005 -10 -04	7/8-14 UNF	G 1/4-19		
B9005 -10 -06	7/8-14 UNF	G 3/8-19		
B9005 -10 -08	7/8-14 UNF	G 1/2-14		
B9005 -10 -10	7/8-14 UNF	G 5/8-14		
B9005 -10 -12	7/8-14 UNF	G 3/4-14		
B9005 -10 -16	7/8-14 UNF	G 1-11		
B9005 -12 -04	1 1/16-12 UN	G 1/4-19		
B9005 -12 -06	1 1/16-12 UN	G 3/8-19		
B9005 -12 -08	1 1/16-12 UN	G 1/2-14		
B9005 -12 -10	1 1/16-12 UN	G 5/8-14		
B9005 -12 -12	1 1/16-12 UN	G 3/4-14		
B9005 -12 -16	1 1/16-12 UN	G 1-11		
B9005 -12 -20	1 1/16-12 UN	G 1 1/4-11		
B9005 -14 -12	1 3/16-12 UN	G 3/4-14		
B9005 -14 -16	1 3/16-12 UN	G 1-11		
B9005 -16 -08	1 5/16-12 UN	G 1/2-14		
B9005 -16 -10	1 5/16-12 UN	G 5/8-14		
B9005 -16 -12	1 5/16-12 UN	G 3/4-14		
B9005 -16 -16	1 5/16-12 UN	G 1-11		


B9005 -16 -20	1 5/16-12 UN	G 1 1/4-11
B9005 -16 -24	1 5/16-12 UN	G 1 1/2-11
B9005 -20 -12	1 5/8-12 UN	G 3/4-14
B9005 -20 -16	1 5/8-12 UN	G 1-11
B9005 -20 -20	1 5/8-12 UN	G 1 1/4-11
B9005 -20 -24	1 5/8-12 UN	G 1 1/2-11
B9005 -20 -32	1 5/8-12 UN	G 2-11
B9005 -24 -16	1 7/8-12 UN	G 1-11
B9005 -24 -20	1 7/8-12 UN	G 1 1/4-11
B9005 -24 -24	1 7/8-12 UN	G 1 1/2-11
B9005 -24 -32	1 7/8-12 UN	G 2-11
B9005 -32 -16	2 1/2-12 UN	G 1-11
B9005 -32 -20	2 1/2-12 UN	G 1 1/4-11
B9005 -32 -24	2 1/2-12 UN	G 1 1/2-11
B9005 -32 -32	2 1/2-12 UN	G 2-11
B9005ED-xx-xx joint détachéité intégré		



B9011

Adapt. mâle JIC / mâle BSPT


Code	Embout mâle JIC	Embout mâle BSPT
B9011 -02 -04	5/16-24 UNF	R 1/4-19
B9011 -04 -02	7/16-20 UNF	R 1/8-28
B9011 -04 -04	7/16-20 UNF	R 1/4-19
B9011 -04 -06	7/16-20 UNF	R 3/8-19
B9011 -05 -02	1/2-20 UNF	R 1/8-28
B9011 -05 -04	1/2-20 UNF	R 1/4-19
B9011 -05 -06	1/2-20 UNF	R 3/8-19
B9011 -06 -02	9/16-18 UNF	R 1/8-28
B9011 -06 -04	9/16-18 UNF	R 1/4-19
B9011 -06 -08	9/16-18 UNF	R 1/2-14
B9011 -08 -04	3/4-16 UNF	R 1/4-19
B9011 -08 -06	3/4-16 UNF	R 3/8-19
B9011 -08 -08	3/4-16 UNF	R 1/2-14
B9011 -08 -12	3/4-16 UNF	R 3/4-14
B9011 -08 -16	3/4-16 UNF	R 1-11
B9011 -10 -06	7/8-14 UNF	R 3/8-19
B9011 -10 -08	7/8-14 UNF	R 1/2-14
B9011 -10 -12	7/8-14 UNF	R 3/4-14
B9011 -12 -08	1 1/16-12 UN	R 1/2-14
B9011 -12 -12	1 1/16-12 UN	R 3/4-14
B9011 -12 -16	1 1/16-12 UN	R 1-11
B9011 -14 -12	1 3/16-12 UN	R 3/4-14
B9011 -16 -12	1 5/16-12 UN	R 3/4-14
B9011 -16 -16	1 5/16-12 UN	R 1-11
B9011 -16 -20	1 5/16-12 UN	R 1 1/4-11
B9011 -20 -16	1 5/8-12 UN	R 1-11
B9011 -20 -20	1 5/8-12 UN	R 1 1/4-11
B9011 -20 -24	1 5/8-12 UN	R 1 1/2-11
B9011 -24 -08	1 7/8-12 UN	R 1/2-14
B9011 -24 -20	1 7/8-12 UN	R 1 1/4-11
B9011 -24 -24	1 7/8-12 UN	R 1 1/2-11
B9011 -24 -32	1 7/8-12 UN	R 2-11
B9011 -32 -32	2 1/2-12 UN	R 2-11





B9021


Adapt. mâle BSPP / fem. JIC

Code	Embout mâle BSPP	Embout fem. JIC
B9021 -02 -04	G 1/8-28	7/16-20 UNF
B9021 -04 -04	G 1/4-19	7/16-20 UNF
B9021 -04 -05	G 1/4-19	1/2-20 UNF
B9021 -04 -06	G 1/4-19	9/16-18 UNF
B9021 -04 -08	G 1/4-19	3/4-16 UNF
B9021 -06 -04	G 3/8-19	7/16-20 UNF
B9021 -06 -05	G 3/8-19	1/2-20 UNF
B9021 -06 -06	G 3/8-19	9/16-18 UNF
B9021 -06 -08	G 3/8-19	3/4-16 UNF
B9021 -06 -10	G 3/8-19	7/8-14 UNF
B9021 -06 -12	G 3/8-19	1 1/16-12 UN
B9021 -06 -16	G 3/8-19	1 5/16-12 UN
B9021 -08 -04	G 1/2-14	7/16-20 UNF
B9021 -08 -06	G 1/2-14	9/16-18 UNF
B9021 -08 -08	G 1/2-14	3/4-16 UNF
B9021 -08 -10	G 1/2-14	7/8-14 UNF
B9021 -08 -12	G 1/2-14	1 1/16-12 UN
B9021 -08 -16	G 1/2-14	1 5/16-12 UN
B9021 -10 -08	G 5/8-14	3/4-16 UNF
B9021 -10 -10	G 5/8-14	7/8-14 UNF
B9021 -10 -12	G 5/8-14	1 1/16-12 UN
B9021 -12 -06	G 3/4-14	9/16-18 UNF
B9021 -12 -08	G 3/4-14	3/4-16 UNF
B9021 -12 -10	G 3/4-14	7/8-14 UNF
B9021 -12 -12	G 3/4-14	1 1/16-12 UN
B9021 -12 -14	G 3/4-14	1 3/16-12 UN
B9021 -12 -16	G 3/4-14	1 5/16-12 UN
B9021 -12 -20	G 3/4-14	1 5/8-12 UN
B9021 -16 -12	G 1-11	1 1/16-12 UN
B9021 -16 -16	G 1-11	1 5/16-12 UN
B9021 -16 -20	G 1-11	1 5/8-12 UN
B9021 -20 -16	G 1 1/4-11	1 5/16-12 UN
B9021 -20 -20	G 1 1/4-11	1 5/8-12 UN
B9021 -20 -24	G 1 1/4-11	1 7/8-12 UN
B9021 -24 -24	G 1 1/2-11	1 7/8-12 UN
B9021 -32 -24	G 2-11	1 7/8-12 UN
B9021 -32 -32	G 2-11	2 1/2-12 UN

		<h1>B9027</h1>	
Adapt. fem. BSPP / fem. JIC			
Code	Embout fem. BSPP	Embout fem. JIC	
B9027 -04 -04	G 1/4-19	7/16-20 UNF	
B9027 -04 -05	G 1/4-19	1/2-20 UNF	
B9027 -04 -06	G 1/4-19	9/16-18 UNF	
B9027 -06 -04	G 3/8-19	7/16-20 UNF	
B9027 -06 -05	G 3/8-19	1/2-20 UNF	
B9027 -06 -06	G 3/8-19	9/16-18 UNF	
B9027 -06 -08	G 3/8-19	3/4-16 UNF	
B9027 -08 -06	G 1/2-14	9/16-18 UNF	
B9027 -08 -08	G 1/2-14	3/4-16 UNF	
B9027 -10 -10	G 5/8-14	7/8-14 UNF	
B9027 -12 -08	G 3/4-14	3/4-16 UNF	
B9027 -12 -10	G 3/4-14	7/8-14 UNF	
B9027 -12 -12	G 3/4-14	1 1/16-12 UN	
B9027 -12 -16	G 3/4-14	1 5/16-12 UN	
B9027 -16 -12	G 1-11	1 1/16-12 UN	
B9027 -16 -16	G 1-11	1 5/16-12 UN	
B9027 -20 -16	G 1 1/4-11	1 5/16-12 UN	
B9027 -20 -20	G 1 1/4-11	1 5/8-12 UN	

		<h1>B9059</h1>	
Adapt. mâle JIC / mâle BSPP 90°			
Code	Embout mâle JIC	Embout mâle BSPP	
B9059 -04 -02	7/16-20 UNF	G 1/8-28	
B9059 -04 -04	7/16-20 UNF	G 1/4-19	
B9059 -04 -06	7/16-20 UNF	G 3/8-19	
B9059 -05 -04	1/2-20 UNF	G 1/4-19	
B9059 -05 -06	1/2-20 UNF	G 3/8-19	
B9059 -06 -04	9/16-18 UNF	G 1/4-19	
B9059 -06 -06	9/16-18 UNF	G 3/8-19	
B9059 -06 -08	9/16-18 UNF	G 1/2-14	
B9059 -08 -04	3/4-16 UNF	G 1/4-19	
B9059 -08 -06	3/4-16 UNF	G 3/8-19	
B9059 -08 -08	3/4-16 UNF	G 1/2-14	
B9059 -08 -12	3/4-16 UNF	G 3/4-14	
B9059 -10 -06	7/8-14 UNF	G 3/8-19	
B9059 -10 -08	7/8-14 UNF	G 1/2-14	
B9059 -10 -10	7/8-14 UNF	G 5/8-14	
B9059 -10 -12	7/8-14 UNF	G 3/4-14	
B9059 -12 -08	1 1/16-12 UN	G 1/2-14	
B9059 -12 -12	1 1/16-12 UN	G 3/4-14	
B9059 -12 -16	1 1/16-12 UN	G 1-11	
B9059 -16 -12	1 5/16-12 UN	G 3/4-14	
B9059 -16 -16	1 5/16-12 UN	G 1-11	
B9059 -16 -20	1 5/16-12 UN	G 1 1/4-11	
B9059 -20 -16	1 5/8-12 UN	G 1-11	
B9059 -20 -20	1 5/8-12 UN	G 1 1/4-11	
B9059 -24 -24	1 7/8-12 UN	G 1 1/2-11	


		<h1>B9058</h1>	
Adapt. mâle JIC / mâle BSPP 45°			
Code	Embout mâle JIC	Embout mâle BSPP	
B9058 -04 -02	7/16-20 UNF	G 1/8-28	
B9058 -04 -04	7/16-20 UNF	G 1/4-19	
B9058 -06 -04	9/16-18 UNF	G 1/4-19	
B9058 -06 -06	9/16-18 UNF	G 3/8-19	
B9058 -08 -06	3/4-16 UNF	G 3/8-19	
B9058 -08 -08	3/4-16 UNF	G 1/2-14	
B9058 -10 -08	7/8-14 UNF	G 1/2-14	
B9058 -10 -10	7/8-14 UNF	G 5/8-14	
B9058 -12 -08	1 1/16-12 UN	G 1/2-14	
B9058 -12 -10	1 1/16-12 UN	G 5/8-14	
B9058 -12 -12	1 1/16-12 UN	G 3/4-14	
B9058 -16 -16	1 5/16-12 UN	G 1-11	



B9158

Adapt. T mâle JIC / mâle JIC / mâle BSPP


Code	Embout mâle JIC	Embout mâle JIC	Embout mâle BSPP
B9158 -04 -04 -04	7/16-20 UNF	7/16-20 UNF	G 1/4-19
B9158 -05 -05 -04	1/2-20 UNF	7/16-20 UNF	G 1/4-19
B9158 -06 -06 -04	9/16-18 UNF	7/16-20 UNF	G 1/4-19
B9158 -06 -06 -06	9/16-18 UNF	9/16-18 UNF	G 3/8-19
B9158 -08 -08 -06	3/4-16 UNF	9/16-18 UNF	G 3/8-19
B9158 -08 -08 -08	3/4-16 UNF	3/4-16 UNF	G 1/2-14
B9158 -10 -10 -08	7/8-14 UNF	3/4-16 UNF	G 1/2-14
B9158 -12 -12 -12	1 1/16-12 UN	1 1/16-12 UN	G 3/4-14
B9158 -16 -16 -16	1 5/16-12 UN	1 5/16-12 UN	G 1-11
B9158 -20 -20 -20	1 5/8-12 UN	1 5/8-12 UN	G 1 1/4-11



B9210

Adapt. mâle JIC / fem. BSPP FACE PLATE


Code	Embout mâle JIC	Embout fem. BSPP
B9210 -04 -04	7/16-20 UNF	G 1/4-19
B9210 -06 -04	9/16-18 UNF	G 1/4-19
B9210 -06 -06	9/16-18 UNF	G 3/8-19
B9210 -06 -08	9/16-18 UNF	G 1/2-14
B9210 -08 -06	3/4-16 UNF	G 3/8-19
B9210 -08 -08	3/4-16 UNF	G 1/2-14
B9210 -08 -10	3/4-16 UNF	G 5/8-14
B9210 -08 -12	3/4-16 UNF	G 3/4-14
B9210 -10 -08	7/8-14 UNF	G 1/2-14
B9210 -10 -10	7/8-14 UNF	G 5/8-14
B9210 -10 -12	7/8-14 UNF	G 3/4-14
B9210 -12 -12	1 1/16-12 UN	G 3/4-14
B9210 -12 -16	1 1/16-12 UN	G 1-11
B9210 -16 -16	1 5/16-12 UN	G 1-11




B9240

Adapt. mâle JIC / fem. BSPP

Code	Embout mâle JIC	Embout fem. BSPP
B9240 -04 -02	7/16-20 UNF	G 1/8-28
B9240 -04 -04	7/16-20 UNF	G 1/4-19
B9240 -04 -06	7/16-20 UNF	G 3/8-19
B9240 -04 -08	7/16-20 UNF	G 1/2-14
B9240 -05 -04	1/2-20 UNF	G 1/4-19
B9240 -05 -06	1/2-20 UNF	G 3/8-19
B9240 -05 -08	1/2-20 UNF	G 1/2-14
B9240 -06 -04	9/16-18 UNF	G 1/4-19
B9240 -06 -06	9/16-18 UNF	G 3/8-19
B9240 -06 -08	9/16-18 UNF	G 1/2-14
B9240 -08 -06	3/4-16 UNF	G 3/8-19
B9240 -08 -08	3/4-16 UNF	G 1/2-14
B9240 -08 -10	3/4-16 UNF	G 5/8-14
B9240 -08 -12	3/4-16 UNF	G 3/4-14
B9240 -10 -06	7/8-14 UNF	G 3/8-19
B9240 -10 -08	7/8-14 UNF	G 1/2-14
B9240 -10 -10	7/8-14 UNF	G 5/8-14
B9240 -10 -12	7/8-14 UNF	G 3/4-14
B9240 -12 -08	1 1/16-12 UN	G 1/2-14
B9240 -12 -12	1 1/16-12 UN	G 3/4-14
B9240 -12 -16	1 1/16-12 UN	G 1-11
B9240 -14 -12	1 3/16-12 UN	G 3/4-14
B9240 -16 -12	1 5/16-12 UN	G 3/4-14
B9240 -16 -16	1 5/16-12 UN	G 1-11
B9240 -20 -20	1 5/8-12 UN	G 1 1/4-11
B9240 -24 -24	1 7/8-12 UN	G 1 1/2-11
B9240 -32 -32	2 1/2-12 UN	G 2-11


			<h1>B9250</h1>	
Adapt. mâle JIC / fem. BSPP 90°				
Code			Embout mâle JIC	Embout fem. BSPP
B9250	-04	-04	7/16-20 UNF	G 1/4-19
B9250	-06	-06	9/16-18 UNF	G 3/8-19
B9250	-08	-08	3/4-16 UNF	G 1/2-14
B9250	-10	-10	7/8-14 UNF	G 5/8-14
B9250	-12	-12	1 1/16-12 UN	G 3/4-14
B9250	-16	-16	1 5/16-12 UN	G 1-11

			<h1>B9260</h1>	
Adapt. mâle JIC / fem. BSPP 45°				
Code			Embout mâle JIC	Embout fem. BSPP
B9260	-04	-04	7/16-20 UNF	G 1/4-19
B9260	-06	-06	9/16-18 UNF	G 3/8-19
B9260	-08	-08	3/4-16 UNF	G 1/2-14
B9260	-10	-10	7/8-14 UNF	G 5/8-14
B9260	-12	-12	1 1/16-12 UN	G 3/4-14
B9260	-16	-16	1 5/16-12 UN	G 1-11

Saviez-vous?

BRB Hydraulique offre une série complète de boyau hydraulique, pneumatique et industriel.





B6002

Adapt. mâle ORFS / mâle BSPP


Code	Embout mâle ORFS	Embout mâle BSPP
B6002 -04 -02	9/16-18	G 1/8-28
B6002 -04 -04	9/16-18	G 1/4-19
B6002 -04 -06	9/16-18	G 3/8-19
B6002 -06 -04	11/16-16	G 1/4-19
B6002 -06 -06	11/16-16	G 3/8-19
B6002 -06 -08	11/16-16	G 1/2-14
B6002 -08 -04	13/16-16	G 1/4-19
B6002 -08 -06	13/16-16	G 3/8-19
B6002 -08 -08	13/16-16	G 1/2-14
B6002 -08 -12	13/16-16	G 3/4-14
B6002 -10 -08	1-14	G 1/2-14
B6002 -12 -08	1 3/16-12	G 1/2-14
B6002 -12 -12	1 3/16-12	G 3/4-14
B6002 -12 -16	1 3/16-12	G 1-11
B6002 -16 -12	1 7/16-12	G 3/4-14
B6002 -16 -16	1 7/16-12	G 1-11
B6002 -20 -16	1 11/16-12	G 1-11
B6002 -20 -20	1 11/16-12	G 1 1/4-11
B6002 -24 -24	2-12	G 1 1/2-11



B6058

Adapt. mâle ORFS / mâle BSPP 45°


Code	Embout mâle ORFS	Embout mâle BSPP
B6058 -04 -02	9/16-18	G 1/8-28
B6058 -04 -04	9/16-18	G 1/4-19
B6058 -06 -04	11/16-16	G 1/4-19
B6058 -06 -06	11/16-16	G 3/8-19
B6058 -08 -06	13/16-16	G 3/8-19
B6058 -08 -08	13/16-16	G 1/2-14
B6058 -10 -08	1-14	G 1/2-14
B6058 -12 -12	1 3/16-12	G 3/4-14
B6058 -16 -16	1 7/16-12	G 1-11



B6059

Adapt. mâle ORFS / mâle BSPP 90°


Code	Embout mâle ORFS	Embout mâle BSPP
B6059 -04 -02	9/16-18	G 1/8-28
B6059 -04 -04	9/16-18	G 1/4-19
B6059 -06 -04	11/16-16	G 1/4-19
B6059 -06 -06	11/16-16	G 3/8-19
B6059 -06 -08	11/16-16	G 1/2-14
B6059 -08 -04	13/16-16	G 1/4-19
B6059 -08 -06	13/16-16	G 3/8-19
B6059 -08 -08	13/16-16	G 1/2-14
B6059 -10 -08	1-14	G 1/2-14
B6059 -12 -08	1 3/16-12	G 1/2-14
B6059 -12 -12	1 3/16-12	G 3/4-14
B6059 -12 -16	1 3/16-12	G 1-11
B6059 -16 -16	1 7/16-12	G 1-11
B6059 -16 -20	1 7/16-12	G 1 1/4-11
B6059 -20 -16	1 11/16-12	G 1-11
B6059 -20 -20	1 11/16-12	G 1 1/4-11
B6059 -24 -24	2-12	G 1 1/2-11




B6011

Adapt. mâle ORFS / mâle BSPT

Code	Embout mâle ORFS	Embout mâle BSPT
B6011 -04 -04	9/16-18	R 1/4-19
B6011 -06 -02	11/16-16	R 1/8-28
B6011 -06 -06	11/16-16	R 3/8-19
B6011 -08 -08	13/16-16	R 1/2-14
B6011 -12 -12	1 3/16-12	R 3/4-14
B6011 -16 -16	1 7/16-12	R 1-11
B6011 -20 -20	1 11/16-12	R 1 1/4-11
B6011 -24 -24	2-12	R 1 1/2-11

		<h2>B6158</h2>		
Adapt. "T" mâle ORFS / mâle ORFS / mâle BSPP				
Code	Embout mâle ORFS	Embout mâle ORFS	Embout mâle BSPP	
B6158 -06 -06 -04	11/16-16	11/16-16	G 1/4-19	
B6158 -06 -06 -06	11/16-16	11/16-16	G 3/8-19	
B6158 -08 -08 -06	13/16-16	13/16-16	G 3/8-19	
B6158 -08 -08 -08	13/16-16	13/16-16	G 1/2-14	
B6158 -10 -10 -08	1-14	1-14	G 1/2-14	
B6158 -12 -12 -12	1 3/16-12	1 3/16-12	G 3/4-14	
B6158 -12 -12 -16	1 3/16-12	1 3/16-12	G 1-11	
B6158 -16 -16 -16	1 7/16-12	1 7/16-12	G 1-11	




		<h2>B6159</h2>		
Adapt. "T" mâle ORFS / mâle BSPP / mâle ORFS				
Code	Embout mâle ORFS	Embout mâle BSPP	Embout mâle ORFS	
B6159 -04 -04 -02	9/16-18	9/16-18	G 1/8-28	
B6159 -04 -04 -04	9/16-18	9/16-18	G 1/4-19	
B6159 -06 -06 -04	11/16-16	11/16-16	G 1/4-19	
B6159 -06 -06 -06	11/16-16	11/16-16	G 3/8-19	
B6159 -08 -08 -06	13/16-16	13/16-16	G 3/8-19	
B6159 -08 -08 -08	13/16-16	13/16-16	G 1/2-14	
B6159 -10 -10 -08	1-14	1-14	G 1/2-14	
B6159 -12 -12 -12	1 3/16-12	1 3/16-12	G 3/4-14	
B6159 -16 -16 -16	1 7/16-12	1 7/16-12	G 1-11	






B9221	
Adapt. Bouchon JIS hexagonal	
Code	Embout mâle JIS
B9221 -02	1/8-28
B9221 -04	1/4-19
B9221 -06	3/8-19
B9221 -08	1/2-14
B9221 -10	5/8-14
B9221 -12	3/4-14
B9221 -16	1-11
B9221 -20	1 1/4-11
B9221 -24	1 1/2-11
B9221 -32	2-11




B9220		
Adapt. mâle JIC / fem. JIS		
Code	Embout mâle JIC	Embout fem. JIS
B9220 -04 -02	7/16-20 UNF	1/8-28
B9220 -04 -04	7/16-20 UNF	1/4-19
B9220 -06 -04	9/16-18 UNF	1/4-19
B9220 -06 -06	9/16-18 UNF	3/8-19
B9220 -08 -06	3/4-16 UNF	3/8-19
B9220 -08 -08	3/4-16 UNF	1/2-14
B9220 -10 -10	7/8-14 UNF	5/8-14
B9220 -12 -12	1 1/16-12 UN	3/4-14
B9220 -16 -16	1 5/16-12 UN	1-11
B9220 -20 -20	1 5/8-12 UN	1 1/4-11
B9220 -24 -24	1 7/8-12 UN	1 1/2-11
B9220 -32 -32	2 1/2-12 UN	2-11




B9222	
Adapt. Capuchon JIS	
Code	Embout fem. JIS
B9222 -02	1/8-28
B9222 -04	1/4-19
B9222 -06	3/8-19
B9222 -08	1/2-14
B9222 -12	3/4-14
B9222 -16	1-11
B9222 -20	1 1/4-11
B9222 -24	1 1/2-11
B9222 -32	2-11




B9226		
Adapt. fem. JIC / fem. JIS		
Code	Embout fem. JIC	Embout fem. JIS
B9226 -06 -06	9/16-18 UNF	3/8-19
B9226 -08 -08	3/4-16 UNF	1/2-14





B9336		
Adapt. mâle JIS / mâle JIS		
Code	Embout mâle JIS	Embout mâle JIS
B9336 -02 -02	1/8-28	1/8-28
B9336 -04 -04	1/4-19	1/4-19
B9336 -06 -06	3/8-19	3/8-19
B9336 -08 -08	1/2-14	1/2-14
B9336 -12 -12	3/4-14	3/4-14
B9336 -16 -16	1-11	1-11
B9336 -20 -20	1 1/4-11	1 1/4-11





B9337		
Adapt. mâle JIC / mâle JIS		
Code	Embout mâle JIC	Embout mâle JIS
B9337 -04 -02	7/16-20 UNF	1/8-28
B9337 -04 -04	7/16-20 UNF	1/4-19
B9337 -06 -06	9/16-18 UNF	3/8-19
B9337 -08 -08	3/4-16 UNF	1/2-14
B9337 -12 -12	1 1/16-12 UN	3/4-14
B9337 -16 -16	1 5/16-12 UN	1-11


	B9231	
	Bouchon Komatsu	
Code	Emb. mâle Komatsu	
B9231 -14	M14 x 1,5	
B9231 -16	M16 x 1,5	
B9231 -18	M18 x 1,5	
B9231 -22	M22 x 1,5	
B9231 -24	M24 x 1,5	
B9231 -30	M30 x 1,5	
B9231 -33	M33 x 1,5	
B9231 -42	M42 x 1,5	

	B9230		
	Adapt. Mâle JIC / fem. Komatsu		
Code	Embout mâle JIC	Emb. fem. Komatsu	
B9230 -04 -12	7/16-20 UNF	M12 x 1,5	
B9230 -04 -14	7/16-20 UNF	M14 x 1,5	
B9230 -06 -16	9/16-18 UNF	M16 x 1,5	
B9230 -06 -18	9/16-18 UNF	M18 x 1,5	
B9230 -08 -22	3/4-16 UNF	M22 x 1,5	
B9230 -10 -24	7/8-14 UNF	M24 x 1,5	
B9230 -12 -30	1 1/16-12 UN	M30 x 1,5	
B9230 -16 -33	1 5/16-12 UN	M33 x 1,5	

	B9232	
	Capuchon Komatsu	
Code	Emb. fem. Komatsu	
B9232 -14	M14 x 1,5	
B9232 -16	M16 x 1,5	
B9232 -18	M18 x 1,5	
B9232 -22	M22 x 1,5	
B9232 -24	M24 x 1,5	
B9232 -30	M30 x 1,5	
B9232 -33	M33 x 1,5	
B9232 -42	M42 x 1,5	

	B9237		
	Adapt. mâle JIC / mâle Komatsu		
Code	Embout mâle JIC	Emb. mâle Komatsu	
B9237 -04 -14	7/16-20 UNF	M14 x 1,5	
B9237 -06 -16	9/16-18 UNF	M16 x 1,5	
B9237 -06 -18	9/16-18 UNF	M18 x 1,5	
B9237 -08 -22	3/4-16 UNF	M22 x 1,5	
B9237 -10 -24	7/8-14 UNF	M24 x 1,5	
B9237 -12 -30	1 1/16-12 UN	M30 x 1,5	
B9237 -16 -33	1 5/16-12 UN	M33 x 1,5	


	B9236			
	Union mâle Komatsu			
Code	Emb. mâle Komatsu	Emb. mâle Komatsu		
B9236 -14 -14	M14 x 1,5	M14 x 1,5		
B9236 -18 -18	M18 x 1,5	M18 x 1,5		
B9236 -22 -22	M22 x 1,5	M22 x 1,5		
B9236 -24 -24	M24 x 1,5	M24 x 1,5		
B9236 -30 -30	M30 x 1,5	M30 x 1,5		
B9236 -33 -33	M33 x 1,5	M33 x 1,5		
B9236 -42 -42	M42 x 1,5	M42 x 1,5		



B9024

Adapt. mâle métrique / fem. JIC


Code	Embout mâle métrique	Embout fem. JIC
B9024 -12 -05	M12x1,5	1/2-20 UNF
B9024 -14 -06	M14x1,5	9/16-18 UNF
B9024 -14 -08	M14x1,5	3/4-16 UNF
B9024 -16 -06	M16x1,5	9/16-18 UNF
B9024 -16 -08	M16x1,5	3/4-16 UNF
B9024 -16 -10	M16x1,5	7/8-14 UNF
B9024 -18 -06	M18x1,5	9/16-18 UNF
B9024 -18 -08	M18x1,5	3/4-16 UNF
B9024 -18 -10	M18x1,5	7/8-14 UNF
B9024 -20 -06	M20x1,5	9/16-18 UNF
B9024 -20 -08	M20x1,5	3/4-16 UNF
B9024 -20 -10	M20x1,5	7/8-14 UNF
B9024 -22 -06	M22x1,5	9/16-18 UNF
B9024 -22 -08	M22x1,5	3/4-16 UNF
B9024 -22 -10	M22x1,5	7/8-14 UNF



B9068

Adapt. mâle JIC / mâle métrique "port" O'ring


Code	Embout mâle JIC	Emb. métrique "port" O'ring
B9068 -04 -10	7/16-20 UNF	M10x1,0
B9068 -04 -12	7/16-20 UNF	M12x1,5
B9068 -04 -14	7/16-20 UNF	M14x1,5
B9068 -05 -12	1/2-20 UNF	M12x1,5
B9068 -05 -16	1/2-20 UNF	M16x1,5
B9068 -06 -12	9/16-18 UNF	M12x1,5
B9068 -06 -14	9/16-18 UNF	M14x1,5
B9068 -06 -16	9/16-18 UNF	M16x1,5
B9068 -06 -18	9/16-18 UNF	M18x1,5
B9068 -08 -12	3/4-16 UNF	M12x1,5
B9068 -08 -14	3/4-16 UNF	M14x1,5
B9068 -08 -16	3/4-16 UNF	M16x1,5
B9068 -08 -18	3/4-16 UNF	M18x1,5
B9068 -08 -22	3/4-16 UNF	M22x1,5
B9068 -10 -18	7/8-14 UNF	M18x1,5
B9068 -10 -20	7/8-14 UNF	M20x1,5
B9068 -10 -22	7/8-14 UNF	M22x1,5
B9068 -12 -22	1 1/16-12 UN	M22x1,5
B9068 -12 -26	1 1/16-12 UN	M26x1,5
B9068 -12 -27	1 1/16-12 UN	M27x2,0
B9068 -16 -27	1 5/16-12 UN	M27x2,0
B9068 -16 -33	1 5/16-12 UN	M33x2,0
B9068 -20 -33	1 5/8-12 UN	M33x2,0
B9068 -20 -42	1 5/8-12 UN	M42x2,0
B9068 -24 -48	1 7/8-12 UN	M48x2,0




B9067


Adapt. mâle JIC / mâle métrique CÔNE 60°

Code	Embout mâle JIC	Emb. métrique cône 60°
B9067 -02 -10	5/16-24 UNF	M10x1,0
B9067 -04 -12	7/16-20 UNF	M12x1,5
B9067 -04 -14	7/16-20 UNF	M14x1,5
B9067 -04 -16	7/16-20 UNF	M16x1,5
B9067 -06 -12	9/16-18 UNF	M12x1,5
B9067 -06 -14	9/16-18 UNF	M14x1,5
B9067 -06 -16	9/16-18 UNF	M16x1,5
B9067 -06 -18	9/16-18 UNF	M18x1,5
B9067 -06 -20	9/16-18 UNF	M20x1,5
B9067 -06 -22	9/16-18 UNF	M22x1,5
B9067 -08 -12	3/4-16 UNF	M12x1,5
B9067 -08 -14	3/4-16 UNF	M14x1,5
B9067 -08 -16	3/4-16 UNF	M16x1,5
B9067 -08 -18	3/4-16 UNF	M18x1,5
B9067 -08 -20	3/4-16 UNF	M20x1,5
B9067 -08 -22	3/4-16 UNF	M22x1,5
B9067 -10 -14	7/8-14 UNF	M14x1,5
B9067 -10 -16	7/8-14 UNF	M16x1,5
B9067 -10 -18	7/8-14 UNF	M18x1,5
B9067 -10 -20	7/8-14 UNF	M20x1,5
B9067 -10 -22	7/8-14 UNF	M22x1,5
B9067 -10 -26	7/8-14 UNF	M26x1,5
B9067 -12 -16	1 1/16-12 UN	M16x1,5
B9067 -12 -18	1 1/16-12 UN	M18x1,5
B9067 -12 -24	1 1/16-12 UN	M24x1,5
B9067 -12 -26	1 1/16-12 UN	M26x1,5
B9067 -12 -27x1,5	1 1/16-12 UN	M27x1,5

		<h2>B9069</h2>	
Adapt. mâle JIC / mâle métrique "port" 90°			
Code	Embout mâle JIC	Emb. métrique "port" O ring	
B9069 -04 -10	7/16-20 UNF	M10x1,0	
B9069 -04 -12	7/16-20 UNF	M12x1,5	
B9069 -04 -14	7/16-20 UNF	M14x1,5	
B9069 -05 -10	1/2-20 UNF	M10x1,0	
B9069 -05 -12	1/2-20 UNF	M12x1,5	
B9069 -05 -14	1/2-20 UNF	M14x1,5	
B9069 -06 -12	9/16-18 UNF	M12x1,5	
B9069 -06 -14	9/16-18 UNF	M14x1,5	
B9069 -06 -16	9/16-18 UNF	M16x1,5	
B9069 -06 -18	9/16-18 UNF	M18x1,5	
B9069 -08 -16	3/4-16 UNF	M16x1,5	
B9069 -08 -18	3/4-16 UNF	M18x1,5	
B9069 -08 -20	3/4-16 UNF	M20x1,5	
B9069 -08 -22	3/4-16 UNF	M22x1,5	
B9069 -10 -18	7/8-14 UNF	M18x1,5	
B9069 -10 -20	7/8-14 UNF	M20x1,5	
B9069 -10 -22	7/8-14 UNF	M22x1,5	
B9069 -12 -22	1 1/16-12 UN	M22x1,5	
B9069 -12 -26	1 1/16-12 UN	M26x1,5	
B9069 -12 -27	1 1/16-12 UN	M27x2,0	
B9069 -12 -30x1,5	1 1/16-12 UN	M30x1,5	
B9069 -16 -27	1 5/16-12 UN	M27x2,0	
B9069 -16 -33	1 5/16-12 UN	M33x2,0	
B9069 -20 -42	1 5/8-12 UN	M42x2,0	
B9069 -24 -48	1 7/8-12 UN	M48x2,0	

		<h2>B9605</h2>	
Adapt. mâle JIC / mâle métrique DIN "PORT"			
Code	Embout mâle JIC	Emb. mâle métrique "port"	
B9605 -04 -06x1,0	7/16-20 UNF	M06x1,0	
B9605 -04 -08x1,0	7/16-20 UNF	M08x1,0	
B9605 -04 -08x1,25	7/16-20 UNF	M08x1,25	
B9605 -04 -10x1,25	7/16-20 UNF	M10x1,25	
B9605 -04 -10x1,5	7/16-20 UNF	M10x1,5	
B9605 -04 -12x1,0	7/16-20 UNF	M12x1,0	
B9605 -05 -12x1,0	1/2-20 UNF	M12x1,0	
B9605 -05 -12x1,25	1/2-20 UNF	M12x1,25	
B9605 -06 -10x1,5	9/16-18 UNF	M10x1,5	
B9605 -06 -12x1,25	9/16-18 UNF	M12x1,25	
B9605 -06 -12x1,75	9/16-18 UNF	M12x1,75	
B9605 -08 -12x1,25	3/4-16 UNF	M12x1,25	
B9605 -10 -25x1,5	7/8-14 UNF	M25x1,5	
B9605 -12 -25x1,5	1 1/16-12 UN	M25x1,5	
B9605 -12 -30x1,5	1 1/16-12 UN	M30x1,5	
B9605 -20 -33x2,0	1 5/8-12 UN	M33x2,0	
B9605 -20 -50x1,5	1 5/8-12 UN	M50x1,5	
B9605 -24 -45x2,0	1 7/8-12 UN	M45x2,0	


		<h2>B9605</h2>	
Adapt. mâle JIC / mâle métrique DIN "LL"			
Code	Embout mâle JIC	Emb. métrique extra léger (LIGHT)	
B9605 -04 -LL06-10	7/16-20 UNF	M10x1,0	
B9605 -04 -LL08-12	7/16-20 UNF	M12x1,0	
B9605 -04 -LL10-14	7/16-20 UNF	M14x1,0	
B9605 -06 -LL06-10	9/16-18 UNF	M10x1,0	
B9605 -06 -LL08-12	9/16-18 UNF	M12x1,0	


		<h2>B9605</h2>	
Adapt. mâle JIC / mâle métrique DIN "L"			
Code	Embout mâle JIC	Emb. métrique léger (LIGHT)	
B9605 -04 -L06-12	7/16-20 UNF	M12x1,5	
B9605 -04 -L08-14	7/16-20 UNF	M14x1,5	
B9605 -04 -L10-16	7/16-20 UNF	M16x1,5	
B9605 -06 -L08-14	9/16-18 UNF	M14x1,5	
B9605 -06 -L10-16	9/16-18 UNF	M16x1,5	
B9605 -06 -L12-18	9/16-18 UNF	-M18x1,5	
B9605 -06 -L15-22	9/16-18 UNF	-M22x1,5	
B9605 -08 -L10-16	3/4-16 UNF	M16x1,5	
B9605 -08 -L12-18	3/4-16 UNF	-M18x1,5	
B9605 -08 -L15-22	3/4-16 UNF	-M22x1,5	
B9605 -10 -L12-18	7/8-14 UNF	-M18x1,5	
B9605 -10 -L15-22	7/8-14 UNF	-M22x1,5	
B9605 -10 -L18-26	7/8-14 UNF	-M26x1,5	
B9605 -12 -L15-22	1 1/16-12 UN	-M22x1,5	
B9605 -12 -L18-24x1,5	1 1/16-12 UN	L18 "Spécial"	
B9605 -12 -L18-26	1 1/16-12 UN	-M26x1,5	
B9605 -12 -L22-30	1 1/16-12 UN	-M30x2,0	
B9605 -12 -L22-30x1,5	1 1/16-12 UN	L22 "spécial"	
B9605 -16 -L18-26	1 5/16-12 UN	-M26x1,5	
B9605 -16 -L22-30x1,5	1 5/16-12 UN	L22 "spécial"	
B9605 -20 -L27-38x1,5	1 5/8-12 UN	L27 "Spécial"	
B9605 -20 -L35-45	1 5/8-12 UN	M45x2,0	
B9605 -24 -L27-38x1,5	1 7/8-12 UN	L27 "Spécial"	
B9605 -24 -L42-52	1 7/8-12 UN	M52x2,0	


Code	Adapt. mâle JIC / mâle métrique DIN "S"	
	Embout mâle JIC	Emb. métrique fort (STRONG)
B9606 -04 -S06-14	7/16-20 UNF	M14x1,5
B9606 -04 -S08-16	7/16-20 UNF	M16x1,5
B9606 -04 -S10-18	7/16-20 UNF	M18x1,5
B9606 -06 -S08-16	9/16-18 UNF	M16x1,5
B9606 -06 -S10-18	9/16-18 UNF	M18x1,5
B9606 -06 -S12-20	9/16-18 UNF	M20x1,5
B9606 -06 -S14-22	9/16-18 UNF	M22x1,5
B9606 -08 -S10-18	3/4-16 UNF	M18x1,5
B9606 -08 -S12-20	3/4-16 UNF	M20x1,5
B9606 -08 -S14-22	3/4-16 UNF	M22x1,5
B9606 -08 -S16-24	3/4-16 UNF	M24x1,5
B9606 -10 -S12-20	7/8-14 UNF	M20x1,5
B9606 -10 -S14-22	7/8-14 UNF	M22x1,5
B9606 -10 -S16-24	7/8-14 UNF	M24x1,5
B9606 -12 -S16-24	1 1/16-12 UN	M24x1,5
B9606 -12 -S20-30	1 1/16-12 UN	M30x2,0
B9606 -12 -S25-36	1 1/16-12 UN	M36x2,0
B9606 -16 -S20-30	1 5/16-12 UN	M30x2,0
B9606 -16 -S25-36	1 5/16-12 UN	M36x2,0
B9606 -16 -S30-42	1 5/16-12 UN	M42x2,0
B9606 -20 -S30-42	1 5/8-12 UN	M42x2,0
B9606 -20 -S38-52	1 5/8-12 UN	M52x2,0
B9606 -24 -S38-52	1 7/8-12 UN	M52x2,0

Code	Adapt. mâle JIC / fem métrique DIN "L"	
	Embout mâle JIC	Emb. fem. métrique léger (LIGHT)
B92515 -04 -L06-12	7/16-20 UNF	M12x1,5
B92515 -04 -L08-14	7/16-20 UNF	M14x1,5
B92515 -04 -L10-16	7/16-20 UNF	M16x1,5
B92515 -05 -L06-12	1/2-20 UNF	M12x1,5
B92515 -06 -L08-14	9/16-18 UNF	M14x1,5
B92515 -06 -L10-16	9/16-18 UNF	M16x1,5
B92515 -06 -L12-18	9/16-18 UNF	M18x1,5
B92515 -06 -L15-22	9/16-18 UNF	M22x1,5
B92515 -08 -L10-16	3/4-16 UNF	M16x1,5
B92515 -08 -L12-18	3/4-16 UNF	M18x1,5
B92515 -08 -L15-22	3/4-16 UNF	M22x1,5
B92515 -10 -L12-18	7/8-14 UNF	M18x1,5
B92515 -10 -L15-22	7/8-14 UNF	M22x1,5
B92515 -10 -L18-26	7/8-14 UNF	M26x1,5
B92515 -12 -L18-26	1 1/16-12 UN	M26x1,5
B92515 -12 -L22-30	1 1/16-12 UN	M30x2,0
B92515 -16 -L18-26	1 5/16-12 UN	M26x1,5
B92515 -20 -L35-45	1 5/8-12 UN	M45x2,0
B92515 -24 -L35-45	1 7/8-12 UN	M45x2,0
B92515 -24 -L42-52	1 7/8-12 UN	M52x2,0

Code	Adapt. mâle JIC / mâle métrique DIN "S"	
	Embout mâle JIC	Emb. fem. métrique fort (STRONG)
B92516 -04 -S08-16	7/16-20 UNF	M16x1,5
B92516 -04 -S10-18	7/16-20 UNF	M18x1,5
B92516 -06 -S08-16	9/16-18 UNF	M16x1,5
B92516 -06 -S10-18	9/16-18 UNF	M18x1,5
B92516 -06 -S12-20	9/16-18 UNF	M20x1,5
B92516 -06 -S14-22	9/16-18 UNF	M22x1,5
B92516 -08 -S12-20	3/4-16 UNF	M20x1,5
B92516 -08 -S14-22	3/4-16 UNF	M22x1,5
B92516 -10 -S20-30	7/8-14 UNF	M30x2,0
B92516 -12 -S20-30	1 1/16-12 UN	M30x2,0

		<h2>B9019</h2>	
		Adapt. mâle BSPP / fem métrique DIN "L"	
Code		Embout mâle BSPP	Emb. fem. métrique léger (LIGHT)
B9019 -04 -L06-12		7/16-20 UNF	M12x1,5
B9019 -04 -L08-14		7/16-20 UNF	M14x1,5
B9019 -04 -L10-16		7/16-20 UNF	M16x1,5
B9019 -06 -L06-12		9/16-18 UNF	M12x1,5
B9019 -06 -L08-14		9/16-18 UNF	M14x1,5
B9019 -06 -L10-16		9/16-18 UNF	M16x1,5
B9019 -06 -L12-18		9/16-18 UNF	M18x1,5
B9019 -08 -L08-14		3/4-16 UNF	M14x1,5
B9019 -08 -L10-16		3/4-16 UNF	M16x1,5
B9019 -08 -L12-18		3/4-16 UNF	M18x1,5
B9019 -08 -L15-22		3/4-16 UNF	M22x1,5
B9019 -10 -L15-22		7/8-14 UNF	M22x1,5
B9019 -12 -L12-18		1 1/16-12 UN	M22x1,5
B9019 -12 -L15-22		1 1/16-12 UN	M22x1,5
B9019 -12 -L18-26		1 1/16-12 UN	M26x1,5
B9019 -20 -L35-45		1 5/8-12 UN	M45x2,0


		<h2>B9019</h2>	
		Adapt. mâle BSPP / mâle métrique DIN "S"	
Code		Embout mâle BSPP	Emb. fem. métrique fort (STRONG)
B9019 -08 -S12-20		3/4-16 UNF	M20x1,5
B9019 -16 -S20-30		1 5/16-12 UN	M30x2,0
B9019 -24 -S38-52		1 7/8-12 UN	M52x2,0

		<h2>B6068</h2>	
		Adapt. mâle ORFS / mâle DIN	
Code	Emb. mâle ORFS	Emb. mâle DIN	
B6068 -04 -10	9/16-18	M10 x 1,0	
B6068 -04 -12	9/16-18	M12 x 1,5	
B6068 -04 -14	9/16-18	M14 x 1,5	
B6068 -06 -12	11/16-16	M12 x 1,5	
B6068 -06 -14	11/16-16	M14 x 1,5	
B6068 -06 -16	11/16-16	M26 x 1,5	
B6068 -08 -16	13/16-16	M16 x 1,5	
B6068 -08 -18	13/16-16	M18 x 1,5	
B6068 -10 -18	1-14	M18 x 1,5	
B6068 -10 -22	1-14	M22 x 1,5	
B6068 -12 -22	1 3/16-12	M22 x 1,5	
B6068 -12 -26	1 3/16-12	M26 x 1,5	
B6068 -12 -27	1 3/16-12	M27 x 1,5	
B6068 -16 -33	1 7/16-12	M33 x 1,5	



Saviez-vous?


Hansa Flex est une compagnie Allemande avec plus de 435 points de ventes sur la planète. BRB Hydraulique est le distributeur pour le Québec.

		<h2>B6069</h2>	
		Adapt. mâle ORFS / mâle DIN 90°	
Code	Emb. mâle ORFS	Emb. mâle DIN	
B6069 -04 -10	9/16-18	M10 x 1,0	
B6069 -04 -12	9/16-18	M12 x 1,5	
B6069 -04 -14	9/16-18	M14 x 1,5	
B6069 -06 -14	11/16-16	M14 x 1,5	
B6069 -06 -16	11/16-16	M16 x 1,5	
B6069 -06 -18	11/16-16	M18 x 1,5	
B6069 -08 -16	13/16-16	M16 x 1,5	
B6069 -08 -18	13/16-16	M18 x 1,5	
B6069 -10 -18	1-14	M18 x 1,5	
B6069 -10 -22	1-14	M22 x 1,5	
B6069 -12 -27	1 3/16-12	M27 x 1,5	
B6069 -16 -33	1 7/16-12	M33 x 1,5	
B6069 -20 -33	1 11/16-12	M33 x 1,5	

		BUZ	
		Capuchon DIN L & S	
Code	Tube	Emb. fem. métrique	
BUZ 06-L	6mm	M12x1,5	
BUZ 08-L	8mm	M14x1,5	
BUZ 10-L	10mm	M16x1,5	
BUZ 12-L	12mm	M18x1,5	
BUZ 15-L	15mm	M22x1,5	
BUZ 18-L	18mm	M26x1,5	
BUZ 22-L	22mm	M30x2,0	
BUZ 28-L	28mm	M36x2,0	
BUZ 35-L	35mm	M45x2,0	
BUZ 42-L	42mm	M52x2,0	
BUZ 06-S	6mm	M14x1,5	
BUZ 08-S	8mm	M16x1,5	
BUZ 10-S	10mm	M18x1,5	
BUZ 12-S	12mm	M20x1,5	
BUZ 14-S	14mm	M22x1,5	
BUZ 16-S	16mm	M24x1,5	
BUZ 20-S	20mm	M30x2,0	
BUZ 25-S	25mm	M36x2,0	
BUZ 30-S	30mm	M42x2,0	
BUZ 38-S	38mm	M52x2,0	


		EV	
		Adapt. Fem. DIN / mâle DIN 45°	
Code	Tube	Embout fem. métrique	Emb. Compression
EV 06-L	6mm	M12x1,5	M12x1,5
EV 08-L	8mm	M14x1,5	M14x1,5
EV 10-L	10mm	M16x1,5	M16x1,5
EV 12-L	12mm	M18x1,5	M18x1,5
EV 15-L	15mm	M22x1,5	M22x1,5
EV 18-L	18mm	M26x1,5	M26x1,5
EV 22-L	22mm	M30x2,0	M30x2,0
EV 28-L	28mm	M36x2,0	M36x2,0
EV 35-L	35mm	M45x2,0	M45x2,0
EV 42-L	42mm	M52x2,0	M52x2,0
EV 06-S	6mm	M14x1,5	M14x1,5
EV 08-S	8mm	M16x1,5	M16x1,5
EV 10-S	10mm	M18x1,5	M18x1,5
EV 12-S	12mm	M20x1,5	M20x1,5
EV 16-S	16mm	M24x1,5	M24x1,5
EV 20-S	20mm	M30x2,0	M30x2,0
EV 25-S	25mm	M36x2,0	M36x2,0
EV 30-S	30mm	M42x2,0	M42x2,0
EV 38-S	38mm	M52x2,0	M52x2,0

		V	
		Bouchon DIN L & S	
Code	Tube	Emb. mâle métrique	
V 06-L	6mm	M12x1,5	
V 08-L	8mm	M14x1,5	
V 10-L	10mm	M16x1,5	
V 12-L	12mm	M18x1,5	
V 15-L	15mm	M22x1,5	
V 18-L	18mm	M26x1,5	
V 22-L	22mm	M30x2,0	
V 28-L	28mm	M36x2,0	
V 35-L	35mm	M45x2,0	
V 42-L	42mm	M52x2,0	
V 06-S	6mm	M14x1,5	
V 08-S	8mm	M16x1,5	
V 10-S	10mm	M18x1,5	
V 12-S	12mm	M20x1,5	
V 14-S	14mm	M22x1,5	
V 16-S	16mm	M24x1,5	
V 20-S	20mm	M30x2,0	
V 25-S	25mm	M36x2,0	
V 30-S	30mm	M42x2,0	
V 38-S	38mm	M52x2,0	

		EVW	
		Adapt. Fem. DIN / mâle DIN 90°	
Code	Tube	Emb. fem. métrique	Emb. Compression
EVW 06-L	6mm	M12x1,5	M12x1,5
EVW 08-L	8mm	M14x1,5	M14x1,5
EVW 10-L	10mm	M16x1,5	M16x1,5
EVW 12-L	12mm	M18x1,5	M18x1,5
EVW 15-L	15mm	M22x1,5	M22x1,5
EVW 18-L	18mm	M26x1,5	M26x1,5
EVW 22-L	22mm	M30x2,0	M30x2,0
EVW 28-L	28mm	M36x2,0	M36x2,0
EVW 35-L	35mm	M45x2,0	M45x2,0
EVW 42-L	42mm	M52x2,0	M52x2,0
EVW 06-S	6mm	M14x1,5	M14x1,5
EVW 08-S	8mm	M16x1,5	M16x1,5
EVW 10-S	10mm	M18x1,5	M18x1,5
EVW 12-S	12mm	M20x1,5	M20x1,5
EVW 14-S	14mm	M22x1,5	M22x1,5
EVW 16-S	16mm	M24x1,5	M24x1,5
EVW 20-S	20mm	M30x2,0	M30x2,0
EVW 25-S	25mm	M36x2,0	M36x2,0
EVW 30-S	30mm	M42x2,0	M42x2,0
EVW 38-S	38mm	M52x2,0	M52x2,0



		EVL		
		Adapt. "T" fem. DIN / mâle DIN		
Code	Tube	Emb. fem. métrique	Emb. Compression	Emb. Compression
EVL 06-L	6mm	M12x1,5	M12x1,5	M12x1,5
EVL 08-L	8mm	M14x1,5	M14x1,5	M14x1,5
EVL 10-L	10mm	M16x1,5	M16x1,5	M16x1,5
EVL 12-L	12mm	M18x1,5	M18x1,5	M18x1,5
EVL 15-L	15mm	M22x1,5	M22x1,5	M22x1,5
EVL 18-L	18mm	M26x1,5	M26x1,5	M26x1,5
EVL 22-L	22mm	M30x2,0	M30x2,0	M30x2,0
EVL 28-L	28mm	M36x2,0	M36x2,0	M36x2,0
EVL 35-L	35mm	M45x2,0	M45x2,0	M45x2,0
EVL 42-L	42mm	M52x2,0	M52x2,0	M52x2,0
EVL 06-S	6mm	M14x1,5	M14x1,5	M14x1,5
EVL 08-S	8mm	M16x1,5	M16x1,5	M16x1,5
EVL 10-S	10mm	M18x1,5	M18x1,5	M18x1,5
EVL 12-S	12mm	M20x1,5	M20x1,5	M20x1,5
EVL 14-S	14mm	M22x1,5	M22x1,5	M22x1,5
EVL 16-S	16mm	M24x1,5	M24x1,5	M24x1,5
EVL 20-S	20mm	M30x2,0	M30x2,0	M30x2,0
EVL 25-S	25mm	M36x2,0	M36x2,0	M36x2,0
EVL 30-S	30mm	M42x2,0	M42x2,0	M42x2,0
EVL 38-S	38mm	M52x2,0	M52x2,0	M52x2,0



		EVX		
		Adapt. "CROIX" mâle DIN / mâle DIN / mâle DIN		
Code	Tube	Emb. Compression	Emb. Compression	Emb. Compression
EVX 06-L	6mm	M12x1,5	M12x1,5	M12x1,5
EVX 08-L	8mm	M14x1,5	M14x1,5	M14x1,5
EVX 10-L	10mm	M16x1,5	M16x1,5	M16x1,5
EVX 12-L	12mm	M18x1,5	M18x1,5	M18x1,5
EVX 15-L	15mm	M22x1,5	M22x1,5	M22x1,5
EVX 18-L	18mm	M26x1,5	M26x1,5	M26x1,5
EVX 22-L	22mm	M30x2,0	M30x2,0	M30x2,0
EVX 28-L	28mm	M36x2,0	M36x2,0	M36x2,0
EVX 35-L	35mm	M45x2,0	M45x2,0	M45x2,0
EVX 42-L	42mm	M52x2,0	M52x2,0	M52x2,0
EVX 06-S	6mm	M14x1,5	M14x1,5	M14x1,5
EVX 08-S	8mm	M16x1,5	M16x1,5	M16x1,5
EVX 10-S	10mm	M18x1,5	M18x1,5	M18x1,5
EVX 12-S	12mm	M20x1,5	M20x1,5	M20x1,5
EVX 14-S	14mm	M22x1,5	M22x1,5	M22x1,5
EVX 16-S	16mm	M24x1,5	M24x1,5	M24x1,5
EVX 20-S	20mm	M30x2,0	M30x2,0	M30x2,0
EVX 25-S	25mm	M36x2,0	M36x2,0	M36x2,0
EVX 30-S	30mm	M42x2,0	M42x2,0	M42x2,0
EVX 38-S	38mm	M52x2,0	M52x2,0	M52x2,0





		EVT		
		Adapt. "T" fem. DIN / mâle DIN		
Code	Tube	Emb. Compression	Emb. fem. métrique	Emb. Compression
EVT 06-L	6mm	M12x1,5	M12x1,5	M12x1,5
EVT 08-L	8mm	M14x1,5	M14x1,5	M14x1,5
EVT 10-L	10mm	M16x1,5	M16x1,5	M16x1,5
EVT 12-L	12mm	M18x1,5	M18x1,5	M18x1,5
EVT 15-L	15mm	M22x1,5	M22x1,5	M22x1,5
EVT 18-L	18mm	M26x1,5	M26x1,5	M26x1,5
EVT 22-L	22mm	M30x2,0	M30x2,0	M30x2,0
EVT 28-L	28mm	M36x2,0	M36x2,0	M36x2,0
EVT 35-L	35mm	M45x2,0	M45x2,0	M45x2,0
EVT 42-L	42mm	M52x2,0	M52x2,0	M52x2,0
EVT 06-S	6mm	M14x1,5	M14x1,5	M14x1,5
EVT 08-S	8mm	M16x1,5	M16x1,5	M16x1,5
EVT 10-S	10mm	M18x1,5	M18x1,5	M18x1,5
EVT 12-S	12mm	M20x1,5	M20x1,5	M20x1,5
EVT 14-S	14mm	M22x1,5	M22x1,5	M22x1,5
EVT 16-S	16mm	M24x1,5	M24x1,5	M24x1,5
EVT 20-S	20mm	M30x2,0	M30x2,0	M30x2,0
EVT 25-S	25mm	M36x2,0	M36x2,0	M36x2,0
EVT 30-S	30mm	M42x2,0	M42x2,0	M42x2,0
EVT 38-S	38mm	M52x2,0	M52x2,0	M52x2,0



		USV		
		Banjo à compression métrique "PORT"		
Code	Tube	D.E. Boulon	Emb. Compression	Emb. boulon "PORT"
USV 6-LL	6mm	10x1,0	M10x1,0	M10x1,0
USV 8-LL	6mm	10x1,0	M12x1,0	M10x1,0
USV 06-L	6mm	10x1,0	M12x1,5	M10x1,0
USV 08-L	8mm	12x1,5	M14x1,5	M12x1,5
USV 10-L	10mm	14x1,5	M16x1,5	M14x1,5
USV 12-L	12mm	16x1,5	M18x1,5	M16x1,5
USV 15-L	15mm	18x1,5	M22x1,5	M18x1,5
USV 18-L	18mm	22x1,5	M26x1,5	M22x1,5
USV 22-L	22mm	26x1,5	M30x2,0	M26x1,5
USV 28-L	28mm	33x2,0	M36x2,0	M33x2,0
USV 35-L	35mm	42x2,0	M45x2,0	M42x2,0
USV 42-L	42mm	48x2,0	M52x2,0	M48x2,0
USV 06-S	6mm	12x1,5	M14x1,5	M12x1,5
USV 08-S	8mm	14x1,5	M16x1,5	M14x1,5
USV 10-S	10mm	16x1,5	M18x1,5	M16x1,5
USV 12-S	12mm	18x1,5	M20x1,5	M18x1,5
USV 14-S	14mm	20x1,5	M22x1,5	M20x1,5
USV 16-S	16mm	22x1,5	M24x1,5	M22x1,5
USV 20-S	20mm	27x2,0	M30x2,0	M27x2,0
USV 25-S	25mm	33x2,0	M36x2,0	M33x2,0
USV 30-S	30mm	42x2,0	M42x2,0	M42x2,0
USV 38-S	38mm	48x2,0	M52x2,0	M48x2,0


		<h2>HSM</h2>	
		Boulon Banjo DIN L & S	
Code		Emb. mâle métrique	
HSM 06		M6x1,0	
HSM 08		M8x1,0	
HSM 10		M10x1,0	
HSM 12		M12x1,5	
HSM 14		M14x1,5	
HSM 16		M16x1,5	
HSM 18		M18x1,5	
HSM 22		M22x1,5	
HSM 26		M26x1,5	
HSM 30		M30x1,5	
HSM 38		M38x1,5	


		<h2>W</h2>	
		Adapt. mâle DIN / mâle DIN 90°	
Code	Tube	Emb. Compression	Emb. Compression
W 4-LL	4mm	M8x1,0	M8x1,0
W 6-LL	6mm	M10x1,0	M10x1,0
W 8-LL	8mm	M12x1,0	M12x1,0
W 10-LL	10mm	M14x1,0	M14x1,0
W 12-LL	12mm	M16x1,0	M16x1,0
W 06-L	6mm	M12x1,5	M12x1,5
W 08-L	8mm	M14x1,5	M14x1,5
W 10-L	10mm	M16x1,5	M16x1,5
W 12-L	12mm	M18x1,5	M18x1,5
W 15-L	15mm	M22x1,5	M22x1,5
W 18-L	18mm	M26x1,5	M26x1,5
W 22-L	22mm	M30x2,0	M30x2,0
W 28-L	28mm	M36x2,0	M36x2,0
W 35-L	35mm	M45x2,0	M45x2,0
W 42-L	42mm	M52x2,0	M52x2,0
W 06-S	6mm	M14x1,5	M14x1,5
W 08-S	8mm	M16x1,5	M16x1,5
W 10-S	10mm	M18x1,5	M18x1,5
W 12-S	12mm	M20x1,5	M20x1,5
W 14-S	14mm	M22x1,5	M22x1,5
W 16-S	16mm	M24x1,5	M24x1,5
W 20-S	20mm	M30x2,0	M30x2,0
W 25-S	25mm	M36x2,0	M36x2,0
W 30-S	30mm	M42x2,0	M42x2,0
W 38-S	38mm	M52x2,0	M52x2,0

		<h2>G</h2>	
		Adapt. mâle DIN / mâle DIN	
Code	Tube	Emb. Compression	Emb. Compression
G 4-LL	4mm	M8x1,0	M8x1,0
G 6-LL	6mm	M10x1,0	M10x1,0
G 8-LL	8mm	M12x1,0	M12x1,0
G 10-LL	10mm	M14x1,0	M14x1,0
G 12-LL	12mm	M16x1,0	M16x1,0
G 06-L	6mm	M12x1,5	M12x1,5
G 08-L	8mm	M14x1,5	M14x1,5
G 10-L	10mm	M16x1,5	M16x1,5
G 12-L	12mm	M18x1,5	M18x1,5
G 15-L	15mm	M22x1,5	M22x1,5
G 18-L	18mm	M26x1,5	M26x1,5
G 22-L	22mm	M30x2,0	M30x2,0
G 28-L	28mm	M36x2,0	M36x2,0
G 35-L	35mm	M45x2,0	M45x2,0
G 42-L	42mm	M52x2,0	M52x2,0
G 06-S	6mm	M14x1,5	M14x1,5
G 08-S	8mm	M16x1,5	M16x1,5
G 10-S	10mm	M18x1,5	M18x1,5
G 12-S	12mm	M20x1,5	M20x1,5
G 14-S	14mm	M22x1,5	M22x1,5
G 16-S	16mm	M24x1,5	M24x1,5
G 20-S	20mm	M30x2,0	M30x2,0
G 25-S	25mm	M36x2,0	M36x2,0
G 30-S	30mm	M42x2,0	M42x2,0
G 38-S	38mm	M52x2,0	M52x2,0



		T	
Adapt. "T" mâle / mâle / mâle DIN			
Code	Tube	Emb. Compression	Emb. Compression
T 4-LL	4mm	M8x1,0	M8x1,0
T 6-LL	6mm	M10x1,0	M10x1,0
T 8-LL	8mm	M12x1,0	M12x1,0
T 10-LL	10mm	M14x1,0	M14x1,0
T 12-LL	12mm	M16x1,0	M16x1,0
T 06-L	6mm	M12x1,5	M12x1,5
T 08-L	8mm	M14x1,5	M14x1,5
T 10-L	10mm	M16x1,5	M16x1,5
T 12-L	12mm	M18x1,5	M18x1,5
T 15-L	15mm	M22x1,5	M22x1,5
T 18-L	18mm	M26x1,5	M26x1,5
T 22-L	22mm	M30x2,0	M30x2,0
T 28-L	28mm	M36x2,0	M36x2,0
T 35-L	35mm	M45x2,0	M45x2,0
T 42-L	42mm	M52x2,0	M52x2,0
T 06-S	6mm	M14x1,5	M14x1,5
T 08-S	8mm	M16x1,5	M16x1,5
T 10-S	10mm	M18x1,5	M18x1,5
T 12-S	12mm	M20x1,5	M20x1,5
T 14-S	14mm	M22x1,5	M22x1,5
T 16-S	16mm	M24x1,5	M24x1,5
T 20-S	20mm	M30x2,0	M30x2,0
T 25-S	25mm	M36x2,0	M36x2,0
T 30-S	30mm	M42x2,0	M42x2,0
T 38-S	38mm	M52x2,0	M52x2,0

		KOR	
Série léger (L= Ligth)			
Code série L		Réducteur fem. DIN / mâle DIN	
Code	D.E. tube mm	Emb. fem. Métrique	Emb. Compression
KOR -L	08/06	M14x1,5	M12x1,5
KOR -L	10/06	M16x1,5	M12x1,5
KOR -L	10/08	M16x1,5	M14x1,5
KOR -L	12/06	M18x1,5	M12x1,5
KOR -L	12/08	M18x1,5	M14x1,5
KOR -L	12/10	M18x1,5	M16x1,5
KOR -L	15/06	M22x1,5	M12x1,5
KOR -L	15/08	M22x1,5	M14x1,5
KOR -L	15/10	M22x1,5	M16x1,5
KOR -L	15/12	M22x1,5	M18x1,5
KOR -L	18/06	M26x1,5	M12x1,5
KOR -L	18/08	M26x1,5	M14x1,5
KOR -L	18/10	M26x1,5	M16x1,5
KOR -L	18/12	M26x1,5	M18x1,5
KOR -L	18/15	M26x1,5	M22x1,5
KOR -L	22/06	M30x2,0	M12x1,5
KOR -L	22/08	M30x2,0	M14x1,5
KOR -L	22/10	M30x2,0	M16x1,5
KOR -L	22/12	M30x2,0	M18x1,5
KOR -L	22/15	M30x2,0	M22x1,5
KOR -L	22/18	M30x2,0	M26x1,5
KOR -L	28/06	M36x2,0	M12x1,5
KOR -L	28/08	M36x2,0	M14x1,5
KOR -L	28/10	M36x2,0	M16x1,5
KOR -L	28/12	M36x2,0	M18x1,5
KOR -L	28/15	M36x2,0	M22x1,5
KOR -L	28/18	M36x2,0	M26x1,5
KOR -L	28/22	M36x2,0	M30x2,0
KOR -L	35/10	M45x2,0	M16x1,5
KOR -L	35/12	M45x2,0	M18x1,5
KOR -L	35/15	M45x2,0	M22x1,5
KOR -L	35/18	M45x2,0	M26x1,5
KOR -L	35/22	M45x2,0	M30x2,0
KOR -L	35/28	M45x2,0	M36x2,0
KOR -L	42/12	M52x2,0	M18x1,5
KOR -L	42/15	M52x2,0	M22x1,5
KOR -L	42/18	M52x2,0	M26x1,5
KOR -L	42/22	M52x2,0	M30x2,0
KOR -L	42/28	M52x2,0	M36x2,0
KOR -L	42/35	M52x2,0	M45x2,0

		<h2>KOR</h2>	
Série Lourde (S= STRONG)			
Code série S		Réducteur fem. DIN / mâle DIN	
Code	D.E. tube mm	Emb. fem. Métrique	Emb. Compression
KOR -S	08/06	M16x1,5	M12x1,5
KOR -S	10/06	M18x1,5	M12x1,5
KOR -S	10/08	M18x1,5	M16x1,5
KOR -S	12/06	M20x1,5	M12x1,5
KOR -S	12/08	M20x1,5	M16x1,5
KOR -S	12/10	M20x1,5	M18x1,5
KOR -S	14/06	M22x1,5	M12x1,5
KOR -S	14/08	M22x1,5	M16x1,5
KOR -S	14/10	M22x1,5	M18x1,5
KOR -S	14/12	M22x1,5	M20x1,5
KOR -S	16/06	M24x1,5	M12x1,5
KOR -S	16/08	M24x1,5	M16x1,5
KOR -S	16/10	M24x1,5	M18x1,5
KOR -S	16/12	M24x1,5	M20x1,5
KOR -S	16/14	M24x1,5	M22x1,5
KOR -S	20/06	M30x2,0	M12x1,5
KOR -S	20/08	M30x2,0	M16x1,5
KOR -S	20/10	M30x2,0	M18x1,5
KOR -S	20/12	M30x2,0	M20x1,5
KOR -S	20/14	M30x2,0	M22x1,5
KOR -S	20/16	M30x2,0	M24x1,5
KOR -S	25/06	M36x2,0	M12x1,5
KOR -S	25/08	M36x2,0	M16x1,5
KOR -S	25/10	M36x2,0	M18x1,5
KOR -S	25/12	M36x2,0	M20x1,5
KOR -S	25/14	M36x2,0	M22x1,5
KOR -S	25/16	M36x2,0	M24x1,5
KOR -S	25/20	M36x2,0	M30x2,0
KOR -S	30/06	M36x2,0	M12x1,5
KOR -S	30/08	M36x2,0	M16x1,5
KOR -S	30/10	M36x2,0	M18x1,5
KOR -S	30/12	M36x2,0	M20x1,5
KOR -S	30/14	M36x2,0	M22x1,5
KOR -S	30/16	M36x2,0	M24x1,5
KOR -S	30/20	M36x2,0	M30x2,0
KOR -S	30/25	M36x2,0	M36x2,0
KOR -S	38/10	M52x2,0	M18x1,5
KOR -S	38/12	M52x2,0	M20x1,5
KOR -S	38/14	M52x2,0	M22x1,5
KOR -S	38/16	M52x2,0	M24x1,5
KOR -S	38/20	M52x2,0	M30x2,0
KOR -S	38/25	M52x2,0	M36x2,0
KOR -S	38/30	M52x2,0	M36x2,0


		<h2>SVL</h2>	
Adapt. mâle DIN / mâle DIN			
Code	Tube	Emb. Compression	Emb. Compression
SVL 06-L	6mm	M12x1,5	M12x1,5
SVL 08-L	8mm	M14x1,5	M14x1,5
SVL 10-L	10mm	M16x1,5	M16x1,5
SVL 12-L	12mm	M18x1,5	M18x1,5
SVL 15-L	15mm	M22x1,5	M22x1,5
SVL 18-L	18mm	M26x1,5	M26x1,5
SVL 22-L	22mm	M30x2,0	M30x2,0
SVL 28-L	28mm	M36x2,0	M36x2,0
SVL 35-L	35mm	M45x2,0	M45x2,0
SVL 42-L	42mm	M52x2,0	M52x2,0

		<h2>SVS</h2>	
Adapt. mâle DIN / mâle DIN			
Code	Tube	Emb. Compression	Emb. Compression
SVS 06-S	6mm	M14x1,5	M14x1,5
SVS 08-S	8mm	M16x1,5	M16x1,5
SVS 10-S	10mm	M18x1,5	M18x1,5
SVS 12-S	12mm	M20x1,5	M20x1,5
SVS 14-S	14mm	M22x1,5	M22x1,5
SVS 16-S	16mm	M24x1,5	M24x1,5
SVS 20-S	20mm	M30x2,0	M30x2,0
SVS 25-S	25mm	M36x2,0	M36x2,0
SVS 30-S	30mm	M42x2,0	M42x2,0
SVS 38-S	38mm	M52x2,0	M52x2,0

		<h2>WSV</h2>	
COMPRES. BULKHEAD 90°			
Code	Tube	Emb. Compression	Emb. Compression
WSV 06-L	6mm	M12x1,5	M12x1,5
WSV 08-L	8mm	M14x1,5	M14x1,5
WSV 10-L	10mm	M16x1,5	M16x1,5
WSV 12-L	12mm	M18x1,5	M18x1,5
WSV 15-L	15mm	M22x1,5	M22x1,5
WSV 18-L	18mm	M26x1,5	M26x1,5
WSV 22-L	22mm	M30x2,0	M30x2,0
WSV 28-L	28mm	M36x2,0	M36x2,0
WSV 35-L	35mm	M45x2,0	M45x2,0
WSV 42-L	42mm	M52x2,0	M52x2,0
WSV 06-S	6mm	M14x1,5	M14x1,5
WSV 08-S	8mm	M16x1,5	M16x1,5
WSV 10-S	10mm	M18x1,5	M18x1,5
WSV 12-S	12mm	M20x1,5	M20x1,5
WSV 14-S	14mm	M22x1,5	M22x1,5
WSV 16-S	16mm	M24x1,5	M24x1,5
WSV 20-S	20mm	M30x2,0	M30x2,0
WSV 25-S	25mm	M36x2,0	M36x2,0
WSV 30-S	30mm	M42x2,0	M42x2,0
WSV 38-S	38mm	M52x2,0	M52x2,0

		DMONW		
		Filetage femelle métrique		
Code	Tube	Embout fem. métrique	Embout fem. métrique	
DMONW 04L	6mm	M12x1,5	M12x1,5	
DMONW 06L	8mm	M14x1,5	M14x1,5	
DMONW 08L	10mm	M16x1,5	M16x1,5	
DMONW 10L	12mm	M18x1,5	M18x1,5	
DMONW 13L	15mm	M22x1,5	M22x1,5	
DMONW 13L20	15/22mm	M22x1,5	M30x2,0	
DMONW 16L	18mm	M26x1,5	M26x1,5	
DMONW 20L	22mm	M30x2,0	M30x2,0	
DMONW 25L	28mm	M36x2,0	M36x2,0	
DMONW 32L	35mm	M45x2,0	M45x2,0	
DMONW 40L	42mm	M52x2,0	M52x2,0	
DMONW 03S	6mm	M14x1,5	M14x1,5	
DMONW 04S	8mm	M16x1,5	M16x1,5	
DMONW 06S	10mm	M18x1,5	M18x1,5	
DMONW 08S	12mm	M20x1,5	M20x1,5	
DMONW 08S16	12/20mm	M20x1,5	M30x2,0	
DMONW 10S	14mm	M22x1,5	M22x1,5	
DMONW 13S	16mm	M24x1,5	M24x1,5	
DMONW 16S	20mm	M30x2,0	M30x2,0	
DMONW 20S	25mm	M36x2,0	M36x2,0	
DMONW 25S	30mm	M42x2,0	M42x2,0	
DMONW 32S	38mm	M52x2,0	M52x2,0	


Plusieurs autres combinaisons "jump size" disponible
 *Prendre note que le numéro du code ne signifie pas la dimension du tube


		M	
		Écrou DIN L & S	
Code	Filet		
M 4-LL	M8x1,0		
M 6-LL	M10x1,0		
M 8-LL	M12x1,0		
M 10-LL	M14x1,0		
M 12-LL	M16x1,0		
M 06-L	M12x1,5		
M 08-L	M14x1,5		
M 10-L	M16x1,5		
M 12-L	M18x1,5		
M 15-L	M22x1,5		
M 18-L	M26x1,5		
M 22-L	M30x2,0		
M 28-L	M36x2,0		
M 35-L	M45x2,0		
M 42-L	M52x2,0		
M 06-S	M14x1,5		
M 08-S	M16x1,5		
M 10-S	M18x1,5		
M 14-S	M22x1,5		
M 12-S	M20x1,5		
M 16-S	M24x1,5		
M 20-S	M30x2,0		
M 25-S	M36x2,0		
M 30-S	M42x2,0		
M 38-S	M52x2,0		


	ZDLL
	Bague de compression DIN LL
Code	Tube
ZDLL -04	4mm
ZDLL -06	6mm
ZDLL -08	8mm
ZDLL -10	10mm
ZDLL -12	12mm


	ZDS
	Bague de compression DIN L & S
Code	Tube
ZDS -06	6mm
ZDS -08	8mm
ZDS -10	10mm
ZDS -12	12mm
ZDS -14	14mm
ZDS -16	16mm
ZDS -20	20mm
ZDS -25	25mm
ZDS -30	30mm
ZDS -38	38mm


	ZDL
	Bague de compression DIN L & S
Code	Tube
ZDL -06	6mm
ZDL -08	8mm
ZDL -10	10mm
ZDL -12	12mm
ZDL -15	15mm
ZDL -18	18mm
ZDL -22	22mm
ZDL -28	28mm
ZDL -35	35mm
ZDL -42	42mm

	B9500
	Joint d'étanchéité MÉTRIQUE
Code	
B9500 -06mm	----
B9500 -08mm	----
B9500 -10mm	----
B9500 -12mm	----
B9500 -14mm	----
B9500 -16mm	----
B9500 -18mm	----
B9500 -20mm	----
B9500 -22mm	----
B9500 -24mm	----
B9500 -26mm	----
B9500 -27mm	----
B9500 -30mm	----
B9500 -33mm	----
B9500 -36mm	----
B9500 -42mm	----
B9500 -52mm	----

		GE	
Adapt. Compression DIN / mâle NPT			
Code	NPT	Emb. Compression métrique	Emb. mâle NPT
GE 04-LL	1/8 NPT	M8x1,0	1/8-27
GE 06-LL	1/8 NPT	M10x1,0	1/8-27
GE 06-L	1/8 NPT	M12x1,5	1/8-27
GE 06-L	1/4 NPT	M12x1,5	1/4-18
GE 08-L	1/8 NPT	M14x1,5	1/8-27
GE 08-L	1/4 NPT	M14x1,5	1/4-18
GE 10-L	1/4 NPT	M16x1,5	1/4-18
GE 10-L	3/8 NPT	M16x1,5	3/8-18
GE 10-L	1/2 NPT	M16x1,5	1/2-14
GE 12-L	1/4 NPT	M18x1,5	1/4-18
GE 12-L	3/8 NPT	M18x1,5	3/8-18
GE 12-L	1/2 NPT	M18x1,5	1/2-14
GE 15-L	1/2 NPT	M22x1,5	1/2-14
GE 18-L	1/2 NPT	M26x1,5	1/2-14
GE 18-L	3/4 NPT	M26x1,5	3/4-14
GE 22-L	3/4 NPT	M30x2,0	3/4-14
GE 28-L	1 NPT	M36x2,0	1-11 1/2
GE 35-L	1 1/4 NPT	M45x2,0	1 1/4-11 1/2
GE 42-L	1 1/2 NPT	M52x2,0	1 1/2-11 1/2
GE 06-S	1/4 NPT	M14x1,5	1/4-18
GE 08-S	1/4 NPT	M16x1,5	1/4-18
GE 10-S	1/4 NPT	M18x1,5	1/4-18
GE 10-S	3/8 NPT	M18x1,5	3/8-18
GE 10-S	1/2 NPT	M18x1,5	1/2-14
GE 12-S	3/8 NPT	M20x1,5	3/8-18
GE 12-S	1/2 NPT	M20x1,5	1/2-14
GE 14-S	1/2 NPT	M22x1,5	1/2-14
GE 16-S	1/2 NPT	M24x1,5	1/2-14
GE 20-S	3/4 NPT	M30x2,0	3/4-14
GE 25-S	3/4 NPT	M36x2,0	3/4-14
GE 25-S	1 NPT	M36x2,0	1-11 1/2
GE 30-S	1 1/4 NPT	M42x2,0	1 1/4-11 1/2
GE 38-S	1 1/2 NPT	M52x2,0	1 1/2-11 1/2

		GE	
Adapt. Compression DIN / mâle BSPP			
Code	BSPP	Emb. Compression métrique	Emb. mâle BSPP
GE 06-L	1/8 BSPP	M12x1,5	G 1/8-28
GE 06-L	1/4 BSPP	M12x1,5	G 1/4-19
GE 08-L	1/8 BSPP	M14x1,5	G 1/8-28
GE 08-L	1/4 BSPP	M14x1,5	G 1/4-19
GE 10-L	1/4 BSPP	M16x1,5	G 1/4-19
GE 10-L	3/8 BSPP	M16x1,5	G 3/8-19
GE 10-L	1/2 BSPP	M16x1,5	G 1/2-14
GE 12-L	1/4 BSPP	M18x1,5	G 1/4-19
GE 12-L	3/8 BSPP	M18x1,5	G 3/8-19
GE 12-L	1/2 BSPP	M18x1,5	G 1/2-14
GE 15-L	3/8 BSPP	M22x1,5	G 3/8-19
GE 15-L	1/2 BSPP	M22x1,5	G 1/2-14
GE 18-L	1/2 BSPP	M26x1,5	G 1/2-14
GE 22-L	1/2 BSPP	M30x2,0	G 1/2-14
GE 22-L	3/4 BSPP	M30x2,0	G 3/4-14
GE 22-L	1 BSPP	M30x2,0	G 1-11
GE 28-L	3/4 BSPP	M36x2,0	G 3/4-14
GE 28-L	1 BSPP	M36x2,0	G 1-11
GE 35-L	1 1/4 BSPP	M45x2,0	G 1 1/4-11
GE 42-L	1 1/4 BSPP	M52x2,0	G 1 1/4-11
GE 06-S	1/4 BSPP	M14x1,5	G 1/4-19
GE 08-S	1/4 BSPP	M16x1,5	G 1/4-19
GE 08-S	3/8 BSPP	M16x1,5	G 3/8-19
GE 10-S	3/8 BSPP	M18x1,5	G 3/8-19
GE 12-S	3/8 BSPP	M20x1,5	G 3/8-19
GE 12-S	1/2 BSPP	M20x1,5	G 1/2-14
GE 14-S	1/2 BSPP	M22x1,5	G 1/2-14
GE 16-S	3/8 BSPP	M24x1,5	G 3/8-19
GE 16-S	1/2 BSPP	M24x1,5	G 1/2-14
GE 16-S	3/4 BSPP	M24x1,5	G 3/4-14
GE 20-S	1/2 BSPP	M30x2,0	G 1/2-14
GE 20-S	3/4 BSPP	M30x2,0	G 3/4-14
GE 20-S	1 BSPP	M30x2,0	G 1-11
GE 25-S	1/2 BSPP	M36x2,0	G 1/2-14
GE 25-S	3/4 BSPP	M36x2,0	G 3/4-14
GE 25-S	1 BSPP	M36x2,0	G 1-11
GE 25-S	1 1/4 BSPP	M36x2,0	G 1 1/4-11
GE 30-S	1 1/4 BSPP	M42x2,0	G 1 1/4-11
GE 38-S	1 1/2 BSPP	M52x2,0	G 1 1/2-11


		GE	
Adapt. Compression DIN / mâle SAE (ORB)			
Code	SAE (ORB)	Emb. Compression métrique	Filet embout SAE (ORB)
GE 06-L	1/4 SAE	M12x1,5	7/16-20 UNF
GE 08-L	1/4 SAE	M14x1,5	7/16-20 UNF
GE 10-L	1/4 SAE	M16x1,5	7/16-20 UNF
GE 10-L	3/8 SAE	M16x1,5	9/16-18 UNF
GE 12-L	3/8 SAE	M18x1,5	9/16-18 UNF
GE 12-L	1/2 SAE	M18x1,5	3/4-16 UNF
GE 15-L	1/2 SAE	M22x1,5	3/4-16 UNF
GE 15-L	5/8 SAE	M22x1,5	7/8-14 UNF
GE 18-L	1/2 SAE	M26x1,5	3/4-16 UNF
GE 18-L	5/8 SAE	M26x1,5	7/8-14 UNF
GE 18-L	3/4 SAE	M26x1,5	1 1/16-12 UN
GE 22-L	3/4 SAE	M30x2,0	1 1/16-12 UN
GE 22-L	1 SAE	M30x2,0	1 5/16-12 UN
GE 28-L	1 SAE	M36x2,0	1 5/16-12 UN
GE 35-L	1 1/4 SAE	M45x2,0	1 5/8-12 UN
GE 42-L	1 1/4 SAE	M52x2,0	1 5/8-12 UN
GE 06-S	1/4 SAE	M14x1,5	7/16-20 UNF
GE 08-S	1/4 SAE	M16x1,5	7/16-20 UNF
GE 08-S	3/8 SAE	M16x1,5	9/16-18 UNF
GE 10-S	3/8 SAE	M18x1,5	9/16-18 UNF
GE 10-S	1/2 SAE	M18x1,5	3/4-16 UNF
GE 12-S	3/8 SAE	M20x1,5	9/16-18 UNF
GE 12-S	1/2 SAE	M20x1,5	3/4-16 UNF
GE 14-S	1/2 SAE	M22x1,5	3/4-16 UNF
GE 16-S	1/2 SAE	M24x1,5	3/4-16 UNF
GE 16-S	5/8 SAE	M24x1,5	7/8-14 UNF
GE 16-S	3/4 SAE	M24x1,5	1 1/16-12 UN
GE 16-S	1 SAE	M24x1,5	1 5/16-12 UN
GE 20-S	1/2 SAE	M30x2,0	3/4-16 UNF
GE 20-S	5/8 SAE	M30x2,0	7/8-14 UNF
GE 20-S	3/4 SAE	M30x2,0	1 1/16-12 UN
GE 20-S	1 SAE	M30x2,0	1 5/16-12 UN
GE 25-S	3/4 SAE	M36x2,0	1 1/16-12 UN
GE 25-S	1 SAE	M36x2,0	1 5/16-12 UN
GE 30-S	1 SAE	M42x2,0	1 5/16-12 UN
GE 38-S	1 1/4 SAE	M52x2,0	1 5/8-12 UN

		GE	
Adapt. Comp. DIN / mâle métrique PORT			
Code	métrique port	Emb. Compression métrique	Emb. métrique port
GE 06-L	10x1,0	M12x1,5	M10x1,0
GE 08-L	12x1,5	M14x1,5	M12x1,5
GE 08-L	14x1,5	M14x1,5	M14x1,5
GE 08-L	16x1,5	M14x1,5	M16x1,5
GE 10-L	14x1,5	M16x1,5	M14x1,5
GE 10-L	16x1,5	M16x1,5	M16x1,5
GE 10-L	18x1,5	M16x1,5	M18x1,5
GE 10-L	22x1,5	M16x1,5	M22x1,5
GE 12-L	14x1,5	M18x1,5	M14x1,5
GE 12-L	16x1,5	M18x1,5	M16x1,5
GE 12-L	18x1,5	M18x1,5	M18x1,5
GE 12-L	22x1,5	M18x1,5	M22x1,5
GE 15-L	18x1,5	M22x1,5	M18x1,5
GE 15-L	22x1,5	M22x1,5	M22x1,5
GE 18-L	18x1,5	M26x1,5	M18x1,5
GE 18-L	22x1,5	M26x1,5	M22x1,5
GE 22-L	26x1,5	M30x2,0	M26x1,5
GE 28-L	33x2,0	M36x2,0	M33x2,0
GE 28-L	36x2,0	M36x2,0	M36x2,0
GE 35-L	42x2,0	M45x2,0	M42x2,0
GE 42-L	48x2,0	M52x2,0	M48x2,0
GE 06-S	12x1,5	M14x1,5	M12x1,5
GE 08-S	14x1,5	M16x1,5	M14x1,5
GE 10-S	16x1,5	M18x1,5	M16x1,5
GE 12-S	18x1,5	M20x1,5	M18x1,5
GE 14-S	20x1,5	M22x1,5	M20x1,5
GE 16-S	18x1,5	M24x1,5	M18x1,5
GE 16-S	22x1,5	M24x1,5	M22x1,5
GE 20-S	27x2,0	M30x2,0	M27x2,0
GE 20-S	30x2,0	M30x2,0	M30x2,0
GE 25-S	33x2,0	M36x2,0	M33x2,0
GE 30-S	30x2,0	M42x2,0	M30x2,0
GE 30-S	42x2,0	M42x2,0	M42x2,0
GE 38-S	48x2,0	M52x2,0	M48x2,0
GE 38-S	52x2,0	M52x2,0	M52x2,0


Gexx-(L ou S) xxxx ED joint détachéité intégré

Code		EVGE	
		Adapt. fem DIN / mâle NPT	
Code	NPT	Embout fem. métrique	Emb. mâle NPT
EVGE 06-L	1/8 NPT	M12x1,5	1/8-27
EVGE 06-L	1/4 NPT	M12x1,5	1/4-18
EVGE 08-L	1/4 NPT	M14x1,5	1/4-18
EVGE 10-L	1/4 NPT	M16x1,5	1/4-18
EVGE 12-L	1/4 NPT	M18x1,5	1/4-18
EVGE 12-L	3/8 NPT	M18x1,5	3/8-18
EVGE 12-L	1/2 NPT	M18x1,5	1/2-14
EVGE 15-L	1/2 NPT	M22x1,5	1/2-14
EVGE 18-L	1/2 NPT	M26x1,5	1/2-14
EVGE 22-L	3/4 NPT	M30x2,0	3/4-14
EVGE 28-L	1 NPT	M36x2,0	1-11 1/2
EVGE 35-L	1 1/4 NPT	M45x2,0	1 1/4-11 1/2
EVGE 42-L	1 1/2 NPT	M52x2,0	1 1/2-11 1/2
EVGE 06-S	1/4 NPT	M14x1,5	1/4-18
EVGE 08-S	1/4 NPT	M16x1,5	1/4-18
EVGE 10-S	3/8 NPT	M18x1,5	3/8-18
EVGE 12-S	3/8 NPT	M20x1,5	3/8-18
EVGE 12-S	1/2 NPT	M20x1,5	1/2-14
EVGE 14-S	1/2 NPT	M22x1,5	1/2-14
EVGE 16-S	1/2 NPT	M24x1,5	1/2-14
EVGE 20-S	3/4 NPT	M30x2,0	3/4-14
EVGE 25-S	1 NPT	M36x2,0	1-11 1/2
EVGE 30-S	1 1/4 NPT	M42x2,0	1 1/4-11 1/2
EVGE 38-S	1 1/2 NPT	M52x2,0	1 1/2-11 1/2

Code		EVGE	
		Adapt. fem DIN / mâle BSPP	
Code	BSPP	Embout fem. métrique	Emb. mâle BSPP
EVGE 06-L	1/8 BSPP	M12x1,5	G 1/8-28
EVGE 06-L	1/4 BSPP	M12x1,5	G 1/4-19
EVGE 08-L	1/4 BSPP	M14x1,5	G 1/4-19
EVGE 08-L	3/8 BSPP	M14x1,5	G 3/8-19
EVGE 10-L	1/4 BSPP	M16x1,5	G 1/4-19
EVGE 10-L	3/8 BSPP	M16x1,5	G 3/8-19
EVGE 12-L	1/4 BSPP	M18x1,5	G 1/4-19
EVGE 12-L	3/8 BSPP	M18x1,5	G 3/8-19
EVGE 12-L	1/2 BSPP	M18x1,5	G 1/2-14
EVGE 15-L	3/8 BSPP	M22x1,5	G 3/8-19
EVGE 15-L	1/2 BSPP	M22x1,5	G 1/2-14
EVGE 18-L	1/2 BSPP	M26x1,5	G 1/2-14
EVGE 22-L	1/2 BSPP	M30x2,0	G 1/2-14
EVGE 22-L	3/4 BSPP	M30x2,0	G 3/4-14
EVGE 28-L	1 BSPP	M36x2,0	G 1-11
EVGE 35-L	1 1/4 BSPP	M45x2,0	G 1 1/4-11
EVGE 42-L	1 1/2 BSPP	M52x2,0	G 1 1/2-11
EVGE 06-S	1/4 BSPP	M14x1,5	G 1/4-19
EVGE 08-S	1/4 BSPP	M16x1,5	G 1/4-19
EVGE 10-S	1/4 BSPP	M18x1,5	G 1/4-19
EVGE 10-S	3/8 BSPP	M18x1,5	G 3/8-19
EVGE 12-S	3/8 BSPP	M20x1,5	G 3/8-19
EVGE 12-S	1/2 BSPP	M20x1,5	G 1/2-14
EVGE 14-S	1/2 BSPP	M22x1,5	G 1/2-14
EVGE 16-S	1/2 BSPP	M24x1,5	G 1/2-14
EVGE 16-S	3/4 BSPP	M24x1,5	G 3/4-14
EVGE 20-S	3/4 BSPP	M30x2,0	G 3/4-14
EVGE 25-S	1 BSPP	M36x2,0	G 1-11
EVGE 30-S	1 1/4 BSPP	M42x2,0	G 1 1/4-11
EVGE 38-S	1 1/2 BSPP	M52x2,0	G 1 1/2-11



VEE			
Adapt. Compression DIN / mâle BSPP 45°			
Code	BSPP	Emb. Compression métrique	Emb. mâle BSPP
VEE 06-L	1/8 BSPP	M12x1,5	G 1/8-28
VEE 08-L	1/4 BSPP	M14x1,5	G 1/4-19
VEE 10-L	1/4 BSPP	M14x1,5	G 1/4-19
VEE 12-L	3/8 BSPP	M18x1,5	G 3/8-19
VEE 15-L	1/2 BSPP	M22x1,5	G 1/2-14
VEE 18-L	1/2 BSPP	M26x1,5	G 1/2-14
VEE 22-L	3/4 BSPP	M30x2,0	G 3/4-14
VEE 28-L	1 BSPP	M36x2,0	G 1-11
VEE 35-L	1 1/4 BSPP	M45x2,0	G 1 1/4-11
VEE 42-L	1 1/2 BSPP	M52x2,0	G 1 1/2-11
VEE 06-S	1/4 BSPP	M14x1,5	G 1/4-19
VEE 08-S	1/4 BSPP	M16x1,5	G 1/4-19
VEE 10-S	3/8 BSPP	M18x1,5	G 3/8-19
VEE 12-S	3/8 BSPP	M20x1,5	G 3/8-19
VEE 14-S	1/2 BSPP	M22x1,5	G 1/2-14
VEE 16-S	1/2 BSPP	M24x1,5	G 1/2-14
VEE 20-S	3/4 BSPP	M30x2,0	G 3/4-14
VEE 25-S	1 BSPP	M36x2,0	G 1-11
VEE 30-S	1 1/4 BSPP	M42x2,0	G 1 1/4-11
VEE 38-S	1 1/2 BSPP	M52x2,0	G 1 1/2-11




WE			
Adapt. Compression DIN / mâle BSPP 90°			
Code	BSPP	Emb. Compression métrique	Emb. mâle BSPP
WE 04-LL	1/8 BSPP	M8x1,0	G 1/8-28
WE 06-LL	1/8 BSPP	M10x1,0	G 1/8-28
WE 06-L	1/8 BSPP	M12x1,5	G 1/8-28
WE 08-L	1/4 BSPP	M14x1,5	G 1/4-19
WE 10-L	1/4 BSPP	M14x1,5	G 1/4-19
WE 10-L	3/8 BSPP	M16x1,5	G 3/8-19
WE 12-L	3/8 BSPP	M18x1,5	G 3/8-19
WE 15-L	3/8 BSPP	M22x1,5	G 3/8-19
WE 15-L	1/2 BSPP	M22x1,5	G 1/2-14
WE 18-L	1/2 BSPP	M26x1,5	G 1/2-14
WE 18-L	3/4 BSPP	M26x1,5	G 3/4-14
WE 22-L	3/4 BSPP	M30x2,0	G 3/4-14
WE 28-L	1 BSPP	M36x2,0	G 1-11
WE 35-L	1 1/4 BSPP	M45x2,0	G 1 1/4-11
WE 42-L	1 1/2 BSPP	M52x2,0	G 1 1/2-11
WE 06-S	1/4 BSPP	M14x1,5	G 1/4-19
WE 08-S	1/4 BSPP	M16x1,5	G 1/4-19
WE 10-S	3/8 BSPP	M18x1,5	G 3/8-19
WE 12-S	3/8 BSPP	M20x1,5	G 3/8-19
WE 14-S	1/2 BSPP	M22x1,5	G 1/2-14
WE 16-S	1/2 BSPP	M24x1,5	G 1/2-14
WE 20-S	3/4 BSPP	M30x2,0	G 3/4-14
WE 25-S	1 BSPP	M36x2,0	G 1-11
WE 30-S	1 1/4 BSPP	M42x2,0	G 1 1/4-11
WE 38-S	1 1/2 BSPP	M52x2,0	G 1 1/2-11




WE			
Adapt. Compression DIN / mâle NPT 90°			
Code	NPT	Emb. Compression métrique	Emb. mâle NPT
WE 04-LL	1/8 NPT	M8x1,0	1/8-27
WE 06-LL	1/8 NPT	M10x1,0	1/8-27
WE 06-L	1/8 NPT	M12x1,5	1/8-27
WE 06-L	1/4 NPT	M12x1,5	1/4-18
WE 08-L	1/4 NPT	M14x1,5	1/4-18
WE 10-L	1/4 NPT	M16x1,5	1/4-18
WE 12-L	3/8 NPT	M18x1,5	3/8-18
WE 15-L	1/2 NPT	M22x1,5	1/2-14
WE 18-L	1/2 NPT	M26x1,5	1/2-14
WE 22-L	3/4 NPT	M30x2,0	3/4-14
WE 28-L	1 NPT	M36x2,0	1-11 1/2
WE 35-L	1 1/4 NPT	M45x2,0	1 1/4-11 1/2
WE 42-L	1 1/2 NPT	M52x2,0	1 1/2-11 1/2
WE 06-S	1/4 NPT	M14x1,5	1/4-18
WE 08-S	1/4 NPT	M16x1,5	1/4-18
WE 10-S	3/8 NPT	M18x1,5	3/8-18
WE 12-S	3/8 NPT	M20x1,5	3/8-18
WE 14-S	1/2 NPT	M22x1,5	1/2-14
WE 16-S	1/2 NPT	M24x1,5	1/2-14
WE 20-S	3/4 NPT	M30x2,0	3/4-14
WE 25-S	1 NPT	M36x2,0	1-11 1/2
WE 30-S	1 1/4 NPT	M42x2,0	1 1/4-11 1/2
WE 38-S	1 1/2 NPT	M52x2,0	1 1/2-11 1/2






USV			
Banjo à compression "PORT" Filet boulon BSPP			
Code	Tube	Emb. Compression	Emb. boulon BSPP
USV 04-LL 1/8 BSPP	4mm	M8x1,0	G 1/8-28
USV 06-LL 1/8 BSPP	6mm	M10x1,0	G 1/8-28
USV 08-LL 1/8 BSPP	8mm	M12x1,0	G 1/8-28
USV 06-L 1/8 BSPP	6mm	M12x1,5	G 1/8-28
USV 08-L 1/4 BSPP	8mm	M14x1,5	G 1/4-19
USV 10-L 1/4 BSPP	10mm	M16x1,5	G 1/4-19
USV 10-L 3/8 BSPP	10mm	M16x1,5	G 3/8-19
USV 12-L 1/4 BSPP	12mm	M18x1,5	G 1/4-19
USV 12-L 3/8 BSPP	12mm	M18x1,5	G 3/8-19
USV 12-L 1/2 BSPP	12mm	M18x1,5	G 1/2-14
USV 15-L 1/2 BSPP	15mm	M22x1,5	G 1/2-14
USV 18-L 1/2 BSPP	18mm	M26x1,5	G 1/2-14
USV 22-L 3/4 BSPP	22mm	M30x2,0	G 3/4-14
USV 28-L 1 BSPP	28mm	M36x2,0	G 1-11
USV 35-L 1 1/4 BSPP	35mm	M45x2,0	G 1 1/4-11
USV 42-L 1 1/2 BSPP	42mm	M52x2,0	G 1 1/2-11
USV 06-S 1/4 BSPP	6mm	M14x1,5	G 1/4-19
USV 08-S 1/4 BSPP	8mm	M16x1,5	G 1/4-19
USV 10-S 3/8 BSPP	10mm	M18x1,5	G 3/8-19
USV 12-S 3/8 BSPP	12mm	M20x1,5	G 3/8-19
USV 14-S 1/2 BSPP	14mm	M22x1,5	G 1/2-14
USV 16-S 1/2 BSPP	16mm	M24x1,5	G 1/2-14
USV 20-S 3/4 BSPP	20mm	M30x2,0	G 3/4-14
USV 25-S 1 BSPP	25mm	M36x2,0	G 1-11
USV 30-S 1 1/4 BSPP	30mm	M42x2,0	G 1 1/4-11
USV 38-S 1 1/2 BSPP	38mm	M52x2,0	G 1 1/2-11



B9200			
Adapt. Compression DIN / mâle SAE (ORB)			
Code		Embout mâle JIC	Embout fisse
B9200 -04 -06		7/16-20 UNF	6mm
B9200 -04 -08		7/16-20 UNF	8mm
B9200 -04 -10		7/16-20 UNF	10mm
B9200 -06 -06		9/16-18 UNF	6mm
B9200 -06 -08		9/16-18 UNF	8mm
B9200 -06 -10		9/16-18 UNF	10mm
B9200 -06 -12		9/16-18 UNF	12mm
B9200 -06 -14		9/16-18 UNF	14mm
B9200 -08 -12		3/4-16 UNF	12mm
B9200 -08 -15		3/4-16 UNF	15mm
B9200 -08 -16		3/4-16 UNF	16mm
B9200 -10 -18		7/8-14 UNF	18mm
B9200 -10 -20		7/8-14 UNF	20mm
B9200 -12 -18		1 1/16-12 UN	18mm
B9200 -12 -20		1 1/16-12 UN	20mm
B9200 -12 -22		1 1/16-12 UN	22mm
B9200 -12 -25		1 1/16-12 UN	25mm
B9200 -16 -25		1 5/16-12 UN	25mm
B9200 -16 -28		1 5/16-12 UN	28mm
B9200 -16 -30		1 5/16-12 UN	30mm
B9200 -20 -38		1 5/8-12 UN	38mm

À utiliser avec noix (M**) et bague (ZDL/S) métrique




HSR		
Boulon Banjo DIN L & S		
Code		Embout BSPP
HSR 1/8		G 1/8-28
HSR 1/4		G 1/4-19
HSR 3/8		G 3/8-19
HSR 1/2		G 1/2-14
HSR 5/8		G 5/8-14
HSR 3/4		G 3/4-14
HSR 1		G 1-11
HSR 1 1/4		G 1 1/4-11




<u>B2240.....</u>	<u>19</u>	<u>B4505.....</u>	<u>36</u>	<u>B5516.....</u>	<u>31</u>	<u>B7805.....</u>	<u>52</u>
<u>B2247.....</u>	<u>4</u>	<u>B4506.....</u>	<u>36</u>	<u>B5525.....</u>	<u>16</u>	<u>B7924.....</u>	<u>52</u>
<u>B3069.....</u>	<u>4</u>	<u>B4515.....</u>	<u>43</u>	<u>B5605.....</u>	<u>24</u>	<u>B9000.....</u>	<u>53</u>
<u>B3109.....</u>	<u>4</u>	<u>B4517.....</u>	<u>43</u>	<u>B5655.....</u>	<u>24</u>	<u>B9003.....</u>	<u>53</u>
<u>B3129.....</u>	<u>5</u>	<u>B4525.....</u>	<u>36</u>	<u>B5705.....</u>	<u>17</u>	<u>B9005.....</u>	<u>63</u>
<u>B3159.....</u>	<u>5</u>	<u>B4605.....</u>	<u>41</u>	<u>B5706.....</u>	<u>17</u>	<u>B9007.....</u>	<u>61</u>
<u>B3169.....</u>	<u>5</u>	<u>B4629.....</u>	<u>36</u>	<u>B5707.....</u>	<u>17</u>	<u>B9008.....</u>	<u>61</u>
<u>B3179.....</u>	<u>5</u>	<u>B4639.....</u>	<u>37</u>	<u>B5708.....</u>	<u>17</u>	<u>B9010.....</u>	<u>54</u>
<u>B3209.....</u>	<u>6</u>	<u>B4705.....</u>	<u>37</u>	<u>B5715.....</u>	<u>32</u>	<u>B9011.....</u>	<u>64</u>
<u>B3239.....</u>	<u>26</u>	<u>B4706.....</u>	<u>37</u>	<u>B5716.....</u>	<u>32</u>	<u>B9015.....</u>	<u>54</u>
<u>B3249.....</u>	<u>26</u>	<u>B4707.....</u>	<u>37</u>	<u>B5725.....</u>	<u>17</u>	<u>B9019.....</u>	<u>75</u>
<u>B3269.....</u>	<u>27</u>	<u>B4715.....</u>	<u>43</u>	<u>B5726.....</u>	<u>17</u>	<u>B9021.....</u>	<u>64</u>
<u>B3309.....</u>	<u>6</u>	<u>B4716.....</u>	<u>43</u>	<u>B5755.....</u>	<u>24</u>	<u>B9023.....</u>	<u>61</u>
<u>B3359.....</u>	<u>6</u>	<u>B4725.....</u>	<u>37</u>	<u>B5805.....</u>	<u>24</u>	<u>B9024.....</u>	<u>72</u>
<u>B3409.....</u>	<u>7</u>	<u>B4726.....</u>	<u>37</u>	<u>B590**.....</u>	<u>46</u>	<u>B9025.....</u>	<u>55</u>
<u>B3439.....</u>	<u>7</u>	<u>B490**.....</u>	<u>44</u>	<u>B5924.....</u>	<u>17</u>	<u>B9027.....</u>	<u>65</u>
<u>B3459.....</u>	<u>27</u>	<u>B4924.....</u>	<u>37</u>	<u>B5955.....</u>	<u>18</u>	<u>B9028.....</u>	<u>55</u>
<u>B3469.....</u>	<u>27</u>	<u>B500**.....</u>	<u>45</u>	<u>B600**.....</u>	<u>47</u>	<u>B9030.....</u>	<u>55</u>
<u>B3509.....</u>	<u>7</u>	<u>B500454.....</u>	<u>18</u>	<u>B6002.....</u>	<u>68</u>	<u>B9030T.....</u>	<u>55</u>
<u>B3529.....</u>	<u>7</u>	<u>B5015.....</u>	<u>12</u>	<u>B6011.....</u>	<u>68</u>	<u>B9032S.....</u>	<u>56</u>
<u>B3539.....</u>	<u>7</u>	<u>B5016.....</u>	<u>12</u>	<u>B604**.....</u>	<u>45</u>	<u>B9033.....</u>	<u>56</u>
<u>B3559.....</u>	<u>8</u>	<u>B5016GP.....</u>	<u>19</u>	<u>B6058.....</u>	<u>68</u>	<u>B9035.....</u>	<u>62</u>
<u>B3569.....</u>	<u>27</u>	<u>B504095.....</u>	<u>18</u>	<u>B6059.....</u>	<u>68</u>	<u>B9037.....</u>	<u>62</u>
<u>B3609.....</u>	<u>8</u>	<u>B5105.....</u>	<u>13</u>	<u>B6068.....</u>	<u>76</u>	<u>B9038.....</u>	<u>56</u>
<u>B3709.....</u>	<u>8</u>	<u>B5129.....</u>	<u>13</u>	<u>B6069.....</u>	<u>76</u>	<u>B9040.....</u>	<u>57</u>
<u>B3719.....</u>	<u>8</u>	<u>B5156.....</u>	<u>14</u>	<u>B6158.....</u>	<u>69</u>	<u>B9045.....</u>	<u>57</u>
<u>B3749.....</u>	<u>8</u>	<u>B5165.....</u>	<u>13</u>	<u>B6159.....</u>	<u>69</u>	<u>B9047.....</u>	<u>57</u>
<u>B3759.....</u>	<u>8</u>	<u>B5165mm.....</u>	<u>13</u>	<u>B644**.....</u>	<u>45</u>	<u>B9050.....</u>	<u>57</u>
<u>B3809.....</u>	<u>8</u>	<u>B5205.....</u>	<u>19</u>	<u>B645**.....</u>	<u>47</u>	<u>B9053.....</u>	<u>57</u>
<u>B3959.....</u>	<u>8</u>	<u>B5205L.....</u>	<u>20</u>	<u>B690**.....</u>	<u>47</u>	<u>B9055.....</u>	<u>58</u>
<u>B3960.....</u>	<u>9</u>	<u>B5205LL.....</u>	<u>20</u>	<u>B694**.....</u>	<u>45</u>	<u>B9057.....</u>	<u>58</u>
<u>B3962.....</u>	<u>9</u>	<u>B5216.....</u>	<u>29</u>	<u>B7033.....</u>	<u>33</u>	<u>B9058.....</u>	<u>65</u>
<u>B400**.....</u>	<u>44</u>	<u>B5229.....</u>	<u>14</u>	<u>B7105.....</u>	<u>49</u>	<u>B9059.....</u>	<u>65</u>
<u>B4100.....</u>	<u>39</u>	<u>B5255.....</u>	<u>20</u>	<u>B7165.....</u>	<u>49</u>	<u>B9060.....</u>	<u>58</u>
<u>B4102.....</u>	<u>40</u>	<u>B5256.....</u>	<u>21</u>	<u>B7205.....</u>	<u>49</u>	<u>B9067.....</u>	<u>72</u>
<u>B4105.....</u>	<u>35</u>	<u>B5275.....</u>	<u>21</u>	<u>B7207.....</u>	<u>49</u>	<u>B9068.....</u>	<u>72</u>
<u>B4109.....</u>	<u>35</u>	<u>B5305.....</u>	<u>14</u>	<u>B7237.....</u>	<u>34</u>	<u>B9069.....</u>	<u>73</u>
<u>B4129.....</u>	<u>35</u>	<u>B5314.....</u>	<u>33</u>	<u>B7238.....</u>	<u>34</u>	<u>B9070.....</u>	<u>62</u>
<u>B4165.....</u>	<u>35</u>	<u>B5315.....</u>	<u>29</u>	<u>B7255.....</u>	<u>50</u>	<u>B9075.....</u>	<u>58</u>
<u>B4205.....</u>	<u>40</u>	<u>B5316.....</u>	<u>30</u>	<u>B7305.....</u>	<u>50</u>	<u>B9076.....</u>	<u>58</u>
<u>B4213.....</u>	<u>39</u>	<u>B5325.....</u>	<u>15</u>	<u>B7315.....</u>	<u>50</u>	<u>B9080.....</u>	<u>59</u>
<u>B4229.....</u>	<u>35</u>	<u>B5345.....</u>	<u>15</u>	<u>B7325.....</u>	<u>50</u>	<u>B9085.....</u>	<u>59</u>
<u>B4300.....</u>	<u>39</u>	<u>B5355.....</u>	<u>21</u>	<u>B7355.....</u>	<u>50</u>	<u>B9087.....</u>	<u>59</u>
<u>B4305.....</u>	<u>36</u>	<u>B5365.....</u>	<u>30</u>	<u>B7405.....</u>	<u>51</u>	<u>B9090.....</u>	<u>59</u>
<u>B4315.....</u>	<u>42</u>	<u>B5403.....</u>	<u>22</u>	<u>B7455.....</u>	<u>51</u>	<u>B9095.....</u>	<u>59</u>
<u>B4316.....</u>	<u>42</u>	<u>B5405.....</u>	<u>22</u>	<u>B7505.....</u>	<u>51</u>	<u>B9100.....</u>	<u>25</u>
<u>B4325.....</u>	<u>36</u>	<u>B5406.....</u>	<u>23</u>	<u>B7515.....</u>	<u>51</u>	<u>B9158.....</u>	<u>66</u>
<u>B4355.....</u>	<u>40</u>	<u>B5425.....</u>	<u>23</u>	<u>B7605.....</u>	<u>51</u>	<u>B9200.....</u>	<u>88</u>
<u>B4356.....</u>	<u>36</u>	<u>B5435.....</u>	<u>23</u>	<u>B7629.....</u>	<u>34</u>	<u>B9205.....</u>	<u>9</u>
<u>B4365.....</u>	<u>42</u>	<u>B545**.....</u>	<u>45</u>	<u>B7655.....</u>	<u>52</u>	<u>B9205RES.....</u>	<u>9</u>
<u>B4375.....</u>	<u>36</u>	<u>B5455.....</u>	<u>23</u>	<u>B7705.....</u>	<u>52</u>	<u>B9205SB.....</u>	<u>9</u>
<u>B4403.....</u>	<u>36</u>	<u>B5505.....</u>	<u>16</u>	<u>B7715.....</u>	<u>52</u>	<u>B9210.....</u>	<u>66</u>
<u>B4405.....</u>	<u>40</u>	<u>B5506.....</u>	<u>16</u>	<u>B7716.....</u>	<u>52</u>	<u>B9220.....</u>	<u>70</u>
<u>B450**.....</u>	<u>44</u>	<u>B5515.....</u>	<u>31</u>	<u>B7755.....</u>	<u>52</u>	<u>B9221.....</u>	<u>70</u>

<u>B9222..... 70</u>	<u>B9456..... 11</u>	<u>GE-DIN.....85</u>	<u>Tableau filetage</u>
<u>B9226..... 70</u>	<u>B9500.....60, 83</u>	<u>GE-NPT..... 84</u>	<u>British & JIS.....2</u>
<u>B9230..... 71</u>	<u>B9515..... 28</u>	<u>GE-SAE.....85</u>	<u>Tableau filetage</u>
<u>B9231..... 71</u>	<u>B9516..... 32</u>	<u>HK-1**..... 44</u>	<u>impérial.....2</u>
<u>B9232..... 71</u>	<u>B9605..... 73</u>	<u>HK-4**..... 44</u>	<u>Tableau filetage</u>
<u>B9236..... 71</u>	<u>B9606..... 74</u>	<u>HS M..... 78</u>	<u>Komatsu & gaz</u>
<u>B9237..... 71</u>	<u>B9640..... 18</u>	<u>HSR.....88</u>	<u>français.....2</u>
<u>B9240..... 66</u>	<u>B9705..... 11</u>	<u>KOR-L..... 80</u>	<u>tableau filetage</u>
<u>B9250..... 67</u>	<u>B9777..... 60</u>	<u>KOR-S..... 81</u>	<u>métrique3</u>
<u>B92515..... 74</u>	<u>B9999..... 60</u>	<u>M82</u>	<u>TP3734S.....19</u>
<u>B92516..... 74</u>	<u>BUZ 77</u>	<u>SF-2 44</u>	<u>USV..... 78, 88</u>
<u>B9255..... 9</u>	<u>DMONW..... 82</u>	<u>SFCE3000..... 48</u>	<u>V 77</u>
<u>B9260..... 67</u>	<u>EV 77</u>	<u>SFCE6000..... 48</u>	<u>VEE.....87</u>
<u>B9315..... 28</u>	<u>EVGE-BSPP..... 86</u>	<u>SFX-2 44</u>	<u>W 79</u>
<u>B9336..... 70</u>	<u>EVGE-NPT..... 86</u>	<u>SVL 81</u>	<u>WE-BSPP.....87</u>
<u>B9337..... 70</u>	<u>EVL..... 78</u>	<u>SVS 81</u>	<u>WE-NPT.....87</u>
<u>B9355..... 10</u>	<u>EVT..... 78</u>	<u>T 80</u>	<u>WFG3000.....48</u>
<u>B9365..... 28</u>	<u>EVW 77</u>	<u>tableau Code 61.....3</u>	<u>WFG6000.....48</u>
<u>B9385..... 10</u>	<u>EVX..... 78</u>	<u>tableau Code 62.....3</u>	<u>WSV.....81</u>
<u>B9405..... 10</u>	<u>FF3848..... 41</u>	<u>tableau Code CAT....3</u>	<u>ZDL 83</u>
<u>B9405L 10</u>	<u>FS 44</u>	<u>tableau Code</u>	<u>ZDLL..... 83</u>
<u>B9406..... 11</u>	<u>G 79</u>	<u>Komatsu.....3</u>	<u>ZDS 83</u>
<u>B9455..... 11</u>	<u>GE-BSPP..... 84</u>		



611, rue Lavoisier,
Repentigny, QC J6A 7N2
514 710-6079 • 450 654-6079



DISTRIBUTION 2021



- Adaptateur filet NPT
- Adaptateur JIC
- Adaptateur filet JIC & NPT
- Adaptateur filet ORB & NPT
- Adaptateur filet JIC & ORB
- Adaptateur filet ORB
- Adaptateur filet ORFS
- Adaptateur filet JIC & ORFS
- Adaptateur filet ORFS & NPT
- Adaptateur filet ORFS & ORB
- Adaptateur bride (code 61 & 62)
- Adaptateur ORFS & bride (code 61 & 62)
- Adaptateur JIC & bride (code 61 & 62)
- Adaptateur métrique et bride code 62
- Adaptateur compression Ermeto (tube impérial)
- Adaptateur filet BSPP
- Adaptateur filet NPT & BSPP
- Adaptateur JIC & BSPP
- Adaptateur filet ORFS & BSPP
- Adaptateur filet JIS
- Adaptateur Komatsu
- Adaptateur JIC & métrique
- Adaptateur filet BSPP & métrique
- Adaptateur ORFS & métrique
- Adaptateur filet métrique